

3 Banken Amerika Stock-Mix

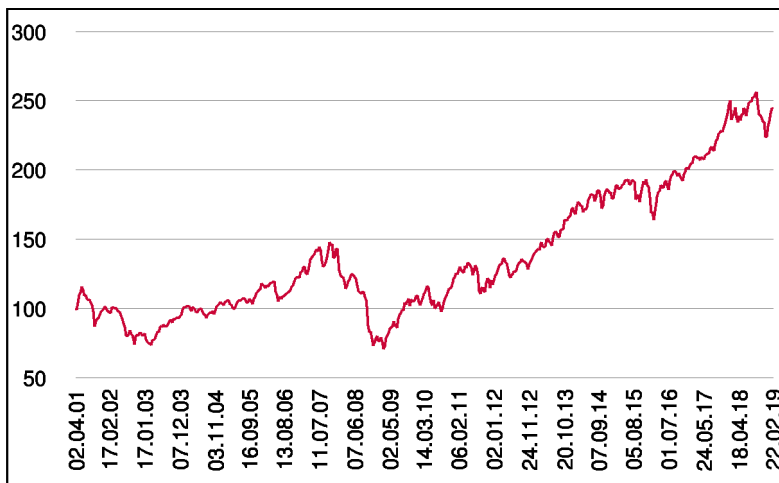
Aktienfonds

1 / 2

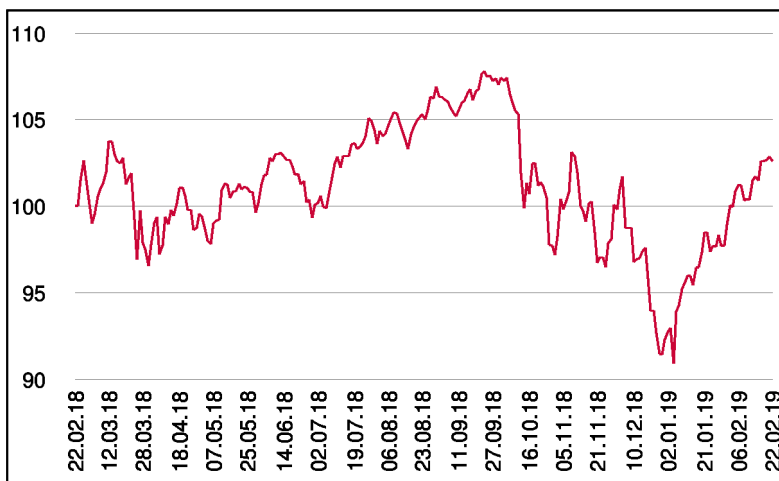
Fonds-Charakteristik

Der 3 Banken Amerika Stock-Mix ist ein aktiv gemanagter Aktienfonds. Es werden überwiegend Aktien aus dem nordamerikanischen Wirtschaftsraum herangezogen, wobei der Fonds ein selektiv ausgewähltes Portfolio aus ca. 40 Einzelaktien darstellt. Für die Veranlagung kommen sowohl Großkonzerne mit hoher Marktkapitalisierung (Blue Chips) als auch Aktien von kleiner kapitalisierten Werten (Small-Caps) in Frage.

Wertentwicklung seit Fondsbeginn (%)



Wertentwicklung 1 Jahr (%)



Stammdaten

Fondsstruktur	Thesaurierend
ISIN	AT0000712591
Fondswährung	USD
Fondsbeginn	02.04.2001
Rechnungsjahrende	31.03.
Depotbank	Oberbank AG
Fondsmanagement	3 Banken-Generali
Vertriebszulassung	AT, DE
WKN Deutschland	A0DJZ6

Ausschüttung

Ex-Tag	02.07.2018
KEST-Ausschüttung	0,3500 USD
Zahlbartag	04.07.2018

Aktuelle Fondsdaten

Errechneter Wert	22,26 USD
Rücknahmepreis	22,26 USD
Fondsvermögen in Mio	34,18 USD

Hinweise zur steuerlichen Behandlung entnehmen Sie unserem aktuellen Rechenschaftsbericht.

Historische Wertentwicklung (Brutto)

seit Jahresbeginn	11,13%
1 Jahr	2,58%
3 Jahre p.a.	12,99%
5 Jahre p.a.	7,17%
10 Jahre p.a.	12,61%
seit Fondsbeginn p.a.	5,13%

In der Vergangenheit erzielte Erträge lassen keine verlässlichen Rückschlüsse auf die zukünftige Entwicklung eines Fonds zu. Die Performanceberechnung erfolgt durch die Österreichische Kontrollbank AG nach der OeKB-Methode. In der Wertentwicklung sind etwaige seitens der Vertriebsstellen verrechnete individuelle Kaufspesen sowie kundenspezifische Konto- und Depotgebühren nicht berücksichtigt.

Risikoeinstufung

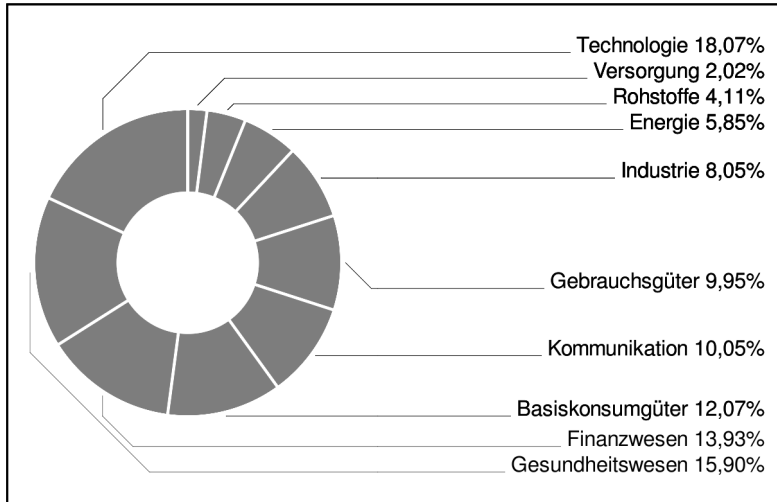
Typischerweise geringe Ertragschance				Typischerweise hohe Ertragschance		
geringeres Risiko				hohes Risiko		
1	2	3	4	5	6	7
15 Jahre empfohlene Mindestbehaltdauer						

3 Banken Amerika Stock-Mix

Aktienfonds

2 / 2

Branchengewichtung



Bericht des Fondsmanagements

Entgegen der negativen Marktstimmung, vordergründig geprägt von eskalierenden globalen Problemfeldern im vierten Quartal (Brexit und Handelsstreit zwischen den USA und China), starteten die internationalen Börsen relativ fest ins neue Jahr. China setzte in diesem Umfeld neue monetäre Maßnahmen und auch die FED-Mitglieder redeten einer "Wait-and-See-Zinspolitik" vermehrt das Wort. Das starke technische "Reversal" soll über eine offensichtliche Schwäche des globalen Systems jedoch nicht hinwegtäuschen. Die Abhängigkeit von der geldpolitischen Liquidität der Notenbanken wird aktuell schonungslos vor Augen geführt. Gold spiegelt diese Gemengenlage an den Märkten sehr gut wider. Für eine abschließende Beurteilung der aktuell laufenden Gewinnberichtssaison ist es noch zu früh. Einzelne Aussagen zur weiteren wirtschaftlichen Entwicklung seitens der Chip- und Cloudindustrie mahnen jedoch zur Vorsicht in diesem Sektor.

per Februar 2019

Einzeltitle (Top 15)

NEWMONT MNG CORP.	2,04%
COMCAST CORP.	2,04%
MCDONALDS CORP.	2,03%
NUCOR CORP.	2,01%
MERCK CO.	2,00%
HONEYWELL INTL	2,00%
DISNEY (WALT) CO.	2,00%
MONDELEZ INTL INC.	2,00%
LEIDOS HOLDINGS	2,00%
VMWARE INC.	2,00%
BOEING CO.	2,00%
CUMMINS INC.	1,99%
JPMORGAN CHASE	1,99%
PEPSICO INC.	1,99%
APPLE INC.	1,99%

in % des Fondsvermögens