

3 Banken Amerika Stock-Mix

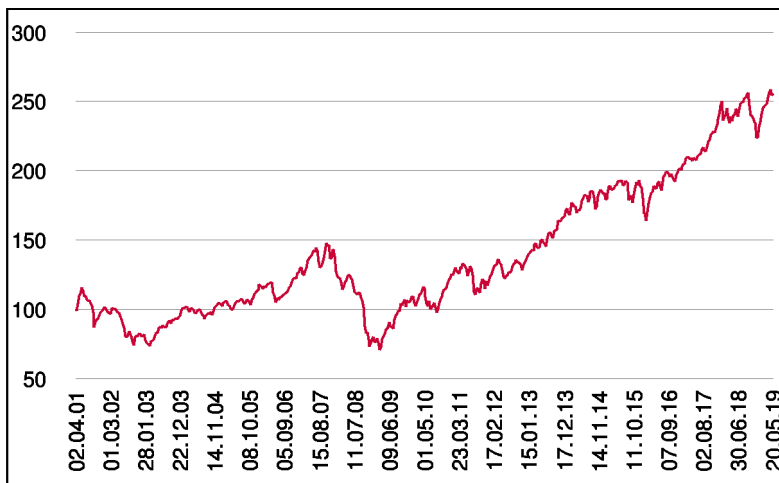
Aktienfonds

1 / 2

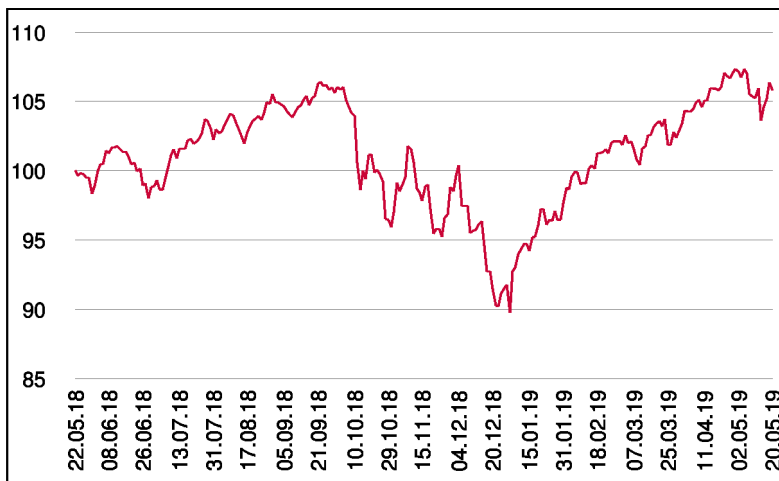
Fonds-Charakteristik

Der 3 Banken Amerika Stock-Mix ist ein aktiv gemanagter Aktienfonds. Es werden überwiegend Aktien aus dem nordamerikanischen Wirtschaftsraum herangezogen, wobei der Fonds ein selektiv ausgewähltes Portfolio aus ca. 40 Einzelaktien darstellt. Für die Veranlagung kommen sowohl Großkonzerne mit hoher Marktkapitalisierung (Blue Chips) als auch Aktien von kleiner kapitalisierten Werten (Small-Caps) in Frage.

Wertentwicklung seit Fondsbeginn (%)



Wertentwicklung 1 Jahr (%)



Stammdaten

Fondsstruktur	Thesaurierend
ISIN	AT0000712591
Fondswährung	USD
Fondsbeginn	02.04.2001
Rechnungsjahrende	31.03.
Depotbank	Oberbank AG
Fondsmanagement	3 Banken-Generali
Vertriebszulassung	AT, DE
WKN Deutschland	A0DJZ6

Ausschüttung

Ex-Tag	02.07.2018
KEST-Ausschüttung	0,3500 USD
Zahlbartag	04.07.2018

Aktuelle Fondsdaten

Errechneter Wert	23,26 USD
Rücknahmepreis	23,26 USD
Fondsvermögen in Mio	34,76 USD

Hinweise zur steuerlichen Behandlung entnehmen Sie unserem aktuellen Rechenschaftsbericht.

Historische Wertentwicklung (Brutto)

seit Jahresbeginn	16,13%
1 Jahr	5,79%
3 Jahre p.a.	11,19%
5 Jahre p.a.	8,31%
10 Jahre p.a.	11,37%
seit Fondsbeginn p.a.	5,31%

In der Vergangenheit erzielte Erträge lassen keine verlässlichen Rückschlüsse auf die zukünftige Entwicklung eines Fonds zu. Die Performanceberechnung erfolgt durch die Österreichische Kontrollbank AG nach der OeKB-Methode. In der Wertentwicklung sind die beim Kauf anfallenden maximalen Kaufspesen in Höhe von 3,50% sowie kundenspezifische Konto- und Depotgebühren nicht berücksichtigt.

Risikoeinstufung

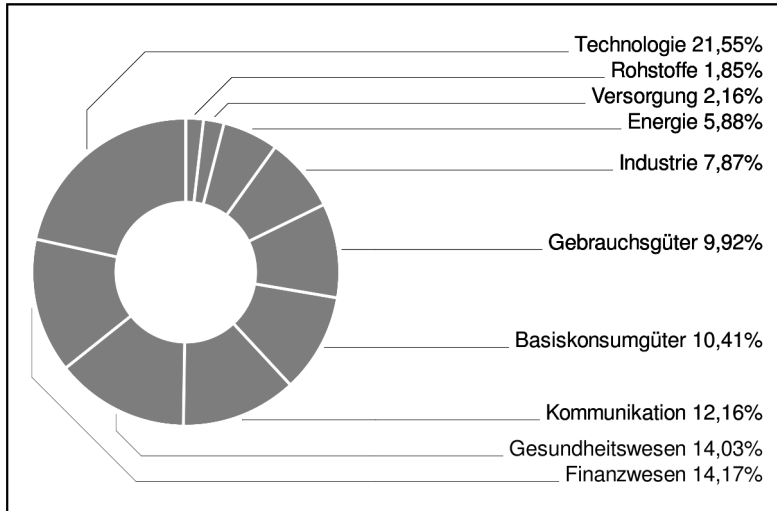
Typischerweise geringe Ertragschance				Typischerweise hohe Ertragschance		
geringeres Risiko				hohes Risiko		
1	2	3	4	5	6	7
15 Jahre				empfohlene Mindestbehaltdauer		

3 Banken Amerika Stock-Mix

Aktienfonds

2 / 2

Branchengewichtung



Bericht des Fondsmanagements

Die Rally an den globalen Börsen setzte sich im Berichtszeitraum unvermindert fort. Eine US-Gewinnberichtssaison, die mehr auf der Profit-, als auf der Umsatzseite überzeugte, trug einen wesentlichen Teil dazu bei, dass die Börsen neue All-Time-Highs erobern konnten. Mit Ausnahme des Rohstoffsegments konnten bislang alle Sektoren die zuvor abgesenkten Erwartungen übertreffen. Während Ergebnisse im Handelskonflikt zwischen China und den USA weiter auf sich warten lassen, blieb die politische Lage in Europa, vor den sich abzeichnenden Schatten der Europawahlen Ende Mai, relativ ruhig. Kurz vor Monatsende konnte Italien seine drohende Ratingsabstufung durch Standard&Poors abwenden; ein weiterer Mosaikstein für die gegenwärtige Ruhe an den Märkten. Unserer Ansicht nach wird sich die US-Notenbank Anfang Mai weiter "dovish" zeigen (sprich keine Zinserhöhungen in Aussicht stellen), es aber auch vermeiden, weiter Öl ins Feuer der gegenwärtigen Rally zu gießen. Nicht außer Acht lassen sollten Anleger, dass sog. "Risk-Demand" und "Risk-Aversion"-Indizes auf fortgeschrittenen Niveaus handeln und zur Vorsicht mahnen.

per Mai 2019

Einzeltitel (Top 15)

NEXTERA ENERGY INC.	2,12%
AT + T INC.	2,09%
PEPSICO INC.	2,08%
CISCO SYSTEMS	2,06%
PROCTER GAMBLE	2,05%
MASTERCARD INC.	2,04%
PAYPAL HDGS INC.	2,04%
MONDELEZ INTL INC.	2,04%
WASTE MANAGEMENT (DEL.)	2,03%
CME GROUP INC.	2,03%
PFIZER INC.	2,03%
TYSON FOODS INC A	2,02%
CONOCOPHILLIPS	2,01%
COMCAST CORP.	2,01%
MICROSOFT	2,01%

in % des Fondsvermögens