

# 3 Banken Amerika Stock-Mix

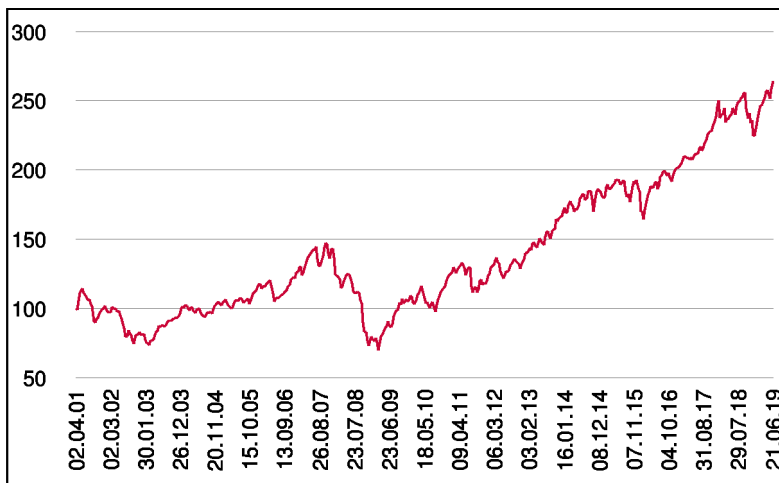
Aktienfonds

1 / 2

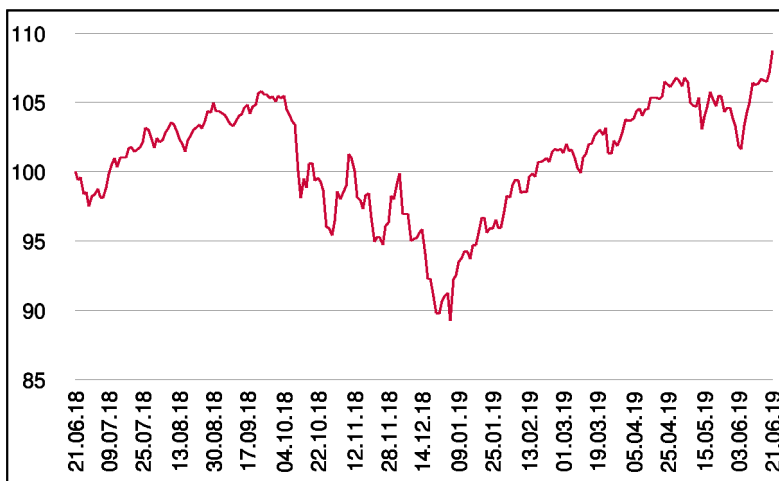
## Fonds-Charakteristik

Der 3 Banken Amerika Stock-Mix ist ein aktiv gemanagter Aktienfonds. Es werden überwiegend Aktien aus dem nordamerikanischen Wirtschaftsraum herangezogen, wobei der Fonds ein selektiv ausgewähltes Portfolio aus ca. 40 Einzelaktien darstellt. Für die Veranlagung kommen sowohl Großkonzerne mit hoher Marktkapitalisierung (Blue Chips) als auch Aktien von kleiner kapitalisierten Werten (Small-Caps) in Frage.

## Wertentwicklung seit Fondsbeginn (%)



## Wertentwicklung 1 Jahr (%)



## Stammdaten

Fondsstruktur	Thesaurierend
ISIN	AT0000712591
Fondswährung	USD
Fondsbeginn	02.04.2001
Rechnungsjahrende	31.03.
Depotbank	Oberbank AG
Fondsmanagement	3 Banken-Generali
Vertriebszulassung	AT, DE
WKN Deutschland	A0DJZ6

## Ausschüttung

Ex-Tag	02.07.2018
KEST-Ausschüttung	0,3500 USD
Zahlbartag	04.07.2018

## Aktuelle Fondsdaten

Errechneter Wert	24,03 USD
Rücknahmepreis	24,03 USD
Fondsvermögen in Mio	35,97 USD

Hinweise zur steuerlichen Behandlung entnehmen Sie unserem aktuellen Rechenschaftsbericht.

## Historische Wertentwicklung (Brutto)

seit Jahresbeginn	19,97%
1 Jahr	8,71%
3 Jahre p.a.	12,00%
5 Jahre p.a.	7,84%
10 Jahre p.a.	11,55%
seit Fondsbeginn p.a.	5,48%

In der Vergangenheit erzielte Erträge lassen keine verlässlichen Rückschlüsse auf die zukünftige Entwicklung eines Fonds zu. Die Performanceberechnung erfolgt durch die Österreichische Kontrollbank AG nach der OeKB-Methode. In der Wertentwicklung sind die beim Kauf anfallenden maximalen Kaufspesen in Höhe von 3,50% sowie kundenspezifische Konto- und Depotgebühren nicht berücksichtigt.

## Risikoeinstufung

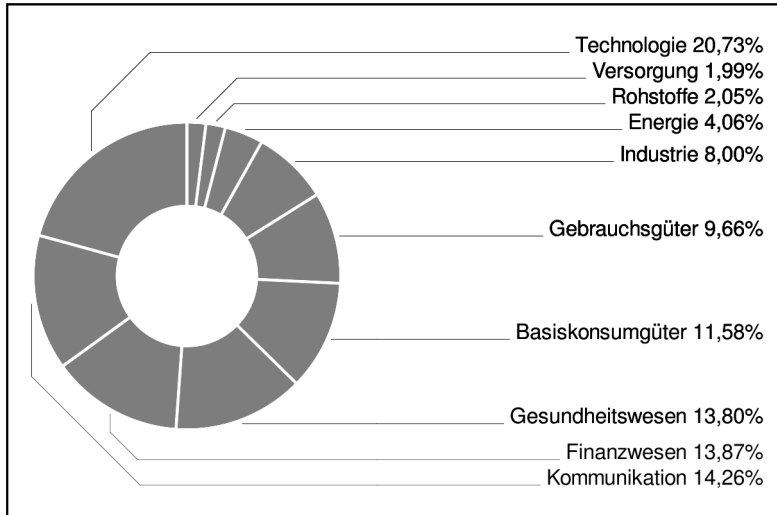
Typischerweise geringe Ertragschance				Typischerweise hohe Ertragschance		
geringeres Risiko				hohes Risiko		
1	2	3	4	5	6	7
15 Jahre empfohlene Mindestbehaltdauer						

# 3 Banken Amerika Stock-Mix

Aktienfonds

2 / 2

## Branchengewichtung



## Bericht des Fondsmanagements

Ab Anfang Mai gingen die Aktienmärkte in einen globalen Korrekturmodus über. Einer der wesentlichsten Gründe dafür dürfte in den hohen gepreisten Erwartungen im Handelsstreit in Verbindung mit einem verschärften "Wording" in der Verhandlungstaktik (USA/China) liegen. Der Einsatz von schwergewichtigen Marktinstrumenten (Stichwort Währungen oder "Seltene Erden") wird ab nun nicht mehr ausgeschlossen. Wie im letzten Monatsbericht erwähnt, mahnten bereits im April sog. "Risk-Demand" und "Risk-Aversion-Indizes" zur Vorsicht, da diese auf fortgeschrittenen Niveaus handelten. Auch die beginnende "Invertierung" der Zinskurve (kurzfristige Zinsen notieren höher als langfristige) gilt als Vorbote für eine Rezession und steht aktuell im Zentrum der Marktdebatten. Von den Notenbanken und der Gewinnberichtssaison erwarten wir vorerst keine Impulse. Der Markt ist aktuell technisch "angezählt" (Unterschreitung der 2.800-Punkte-Marke im Referenzindex) und wir bleiben bis auf Weiteres sehr defensiv ausgerichtet.

per Juni 2019

## Einzeltitel (Top 15)

ADOBE INC.	2,16%
FACEBOOK INC.	2,12%
NVIDIA CORP.	2,08%
CUMMINS INC.	2,07%
VMWARE INC.	2,05%
BOOKING HLDGS	2,04%
COGNIZANT TECH. SOL.A	2,04%
MICROSOFT	2,03%
CISCO SYSTEMS	2,02%
NEWMONT GOLDCORP	2,02%
ALPHABET INC.	2,01%
APPLE INC.	2,01%
AMAZON.COM INC.	2,01%
S+P GLOBAL INC.	2,01%
MASTERCARD INC.	2,01%

in % des Fondsvermögens