

3 Banken Amerika Stock-Mix

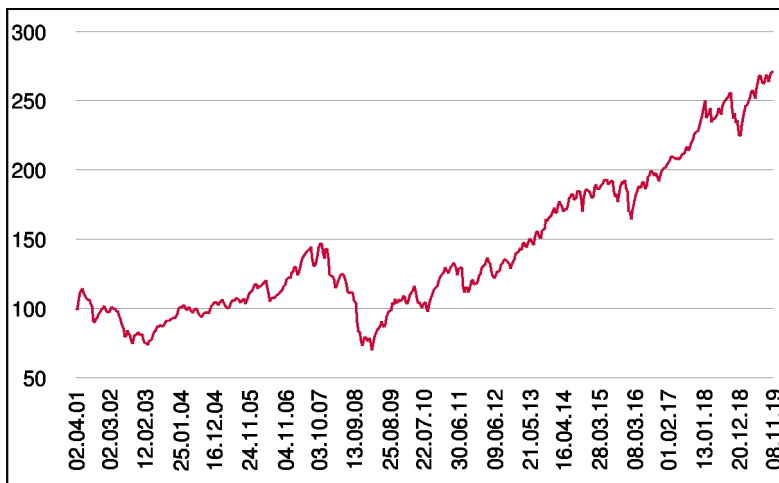
Aktienfonds

1 / 2

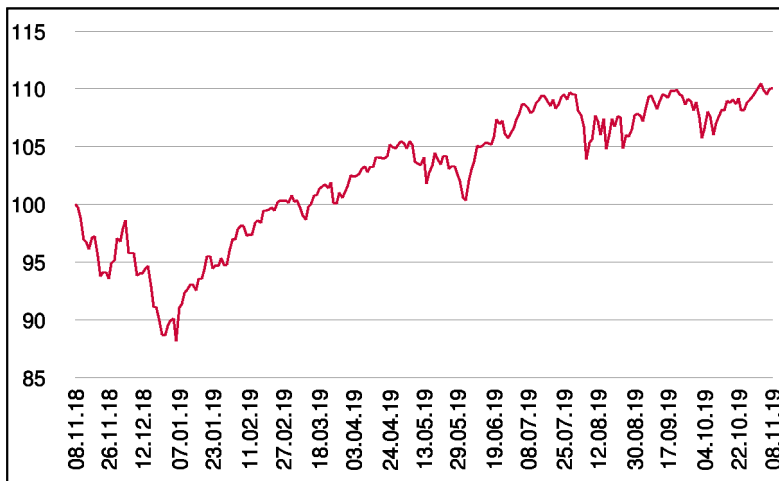
Fonds-Charakteristik

Der 3 Banken Amerika Stock-Mix ist ein aktiv gemanagter Aktienfonds. Es werden überwiegend Aktien aus dem nordamerikanischen Wirtschaftsraum herangezogen, wobei der Fonds ein selektiv ausgewähltes Portfolio aus ca. 40 Einzelaktien darstellt. Für die Veranlagung kommen sowohl Großkonzerne mit hoher Marktkapitalisierung (Blue Chips) als auch Aktien von kleiner kapitalisierten Werten (Small-Caps) in Frage.

Wertentwicklung seit Fondsbeginn (%)



Wertentwicklung 1 Jahr (%)



Stammdaten

Fondsstruktur	Thesaurierend
ISIN	AT0000712591
Fondswährung	USD
Fondsbeginn	02.04.2001
Rechnungsjahrende	31.03.
Depotbank	Oberbank AG
Fondsmanagement	3 Banken-Generali
Vertriebszulassung	AT, DE
WKN Deutschland	A0DJZ6

Ausschüttung

Ex-Tag	01.07.2019
KEST-Ausschüttung	0,1707 USD
Zahlbartag	03.07.2019

Aktuelle Fondsdaten

Errechneter Wert	24,46 USD
Rücknahmepreis	24,46 USD
Fondsvermögen in Mio	35,51 USD

Hinweise zur steuerlichen Behandlung entnehmen Sie unserem aktuellen Rechenschaftsbericht.

Historische Wertentwicklung (Brutto)

seit Jahresbeginn	23,00%
1 Jahr	10,08%
3 Jahre p.a.	11,86%
5 Jahre p.a.	7,99%
10 Jahre p.a.	10,08%
seit Fondsbeginn p.a.	5,50%

In der Vergangenheit erzielte Erträge lassen keine verlässlichen Rückschlüsse auf die zukünftige Entwicklung eines Fonds zu. Die Performanceberechnung erfolgt durch die Österreichische Kontrollbank AG nach der OeKB-Methode. In der Wertentwicklung sind die beim Kauf anfallenden maximalen Kaufspesen in Höhe von 3,50% sowie kundenspezifische Konto- und Depotgebühren nicht berücksichtigt.

Risikoeinstufung

Typischerweise geringe Ertragschance				Typischerweise hohe Ertragschance		
geringeres Risiko				hohes Risiko		
1	2	3	4	5	6	7

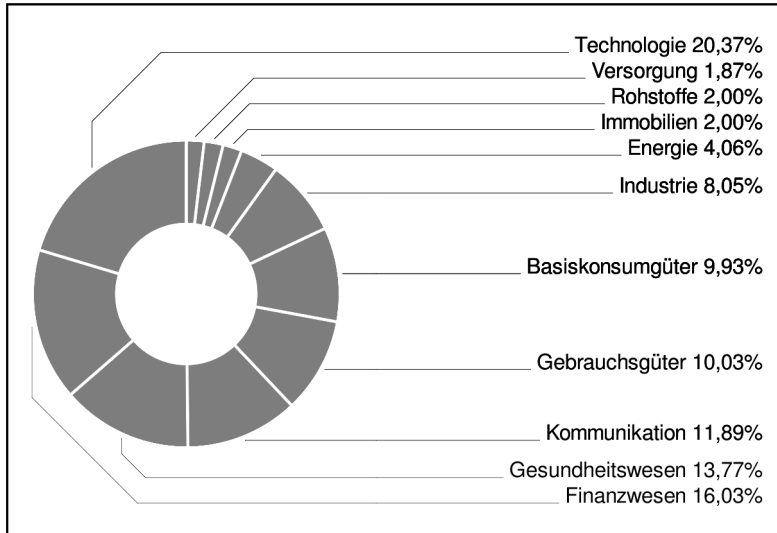
15 Jahre empfohlene Mindestbehaltdauer

3 Banken Amerika Stock-Mix

Aktienfonds

2 / 2

Branchengewichtung



Bericht des Fondsmanagements

Mit Hilfe von unterstützenden Notenbankmaßnahmen (die FED wird erneut die Zinsen im Oktober senken) markierten die globalen Märkte neue All-Time-Highs. Im Zentrum stand darüber hinaus die beginnende Gewinnberichtssaison in den USA, die bislang sehr überzeugende Ergebnisse lieferte, sieht man von den vorab getätigten Analystenrevisionen einmal ab. Trotz guter Stimmung sei festgehalten, dass sich die Wachstumsraten Richtung null abschwächen und bei weiter steigenden Märkten sich diese bewertungstechnisch verteuern. Europa hinkte in diesem Umfeld der globalen Entwicklung nicht zum ersten Mal hinterher. Das Brexitdebakel endete in Neuwahlen, womit der weitere Verlauf völlig offen ist. Aktuell liegt der Marktfokus eindeutig auf den Faktoren "Charttechnik" und "Notenbankaktivität". Beide liefern gegenwärtig ein Kaufsignal. Die makroökonomischen Daten müssen sich dennoch langfristig bessern (China wächst aktuell mit 6 Prozent, Tendenz fallend), um die gegenwärtige Entwicklung zu rechtfertigen. Die Konjunkturdaten zeigen zwar erste Anzeichen einer Stabilisierung, es fehlt jedoch an Nachhaltigkeit.

per November 2019

Einzeltitel (Top 15)

CISCO SYSTEMS	2,06%
COGNIZANT TECH. SOL.A	2,06%
MICROSOFT	2,06%
HONEYWELL INTL	2,06%
CONOCOPHILLIPS	2,05%
SYSCO CORP.	2,05%
BANK AMERICA	2,05%
ADOBE INC.	2,05%
NVIDIA CORP.	2,04%
PNC FINL SERVICES GRP DL5	2,04%
AT + T INC.	2,04%
INTUIT INC.	2,03%
GENL DYNAMICS CORP.	2,02%
JPMORGAN CHASE	2,02%
NIKE INC.	2,02%

in % des Fondsvermögens