

Stichtag: 19.02.2020

3 Banken Amerika Stock-Mix

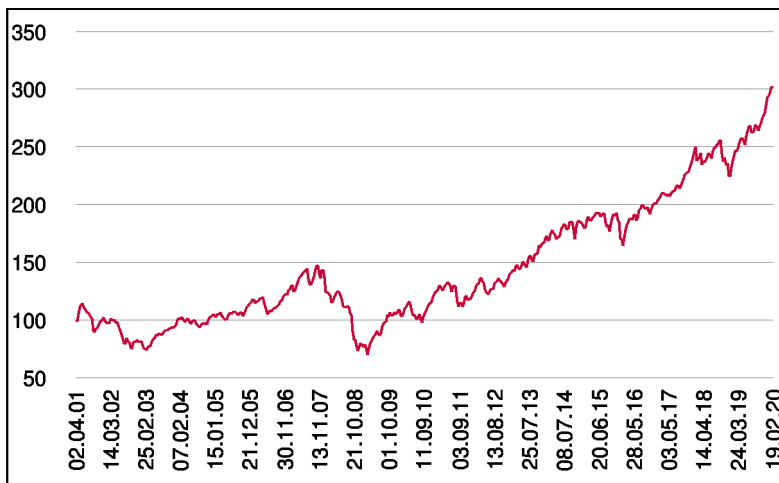
Aktienfonds

1 / 2

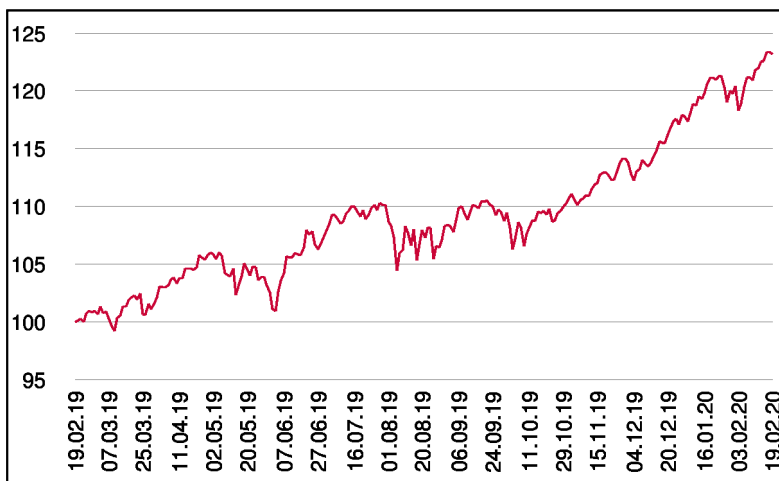
Fonds-Charakteristik

Der 3 Banken Amerika Stock-Mix ist ein aktiv gemanagter Aktienfonds. Es werden überwiegend Aktien aus dem nordamerikanischen Wirtschaftsraum herangezogen, wobei der Fonds ein selektiv ausgewähltes Portfolio aus ca. 40 Einzelaktien darstellt. Für die Veranlagung kommen sowohl Großkonzerne mit hoher Marktkapitalisierung (Blue Chips) als auch Aktien von kleiner kapitalisierten Werten (Small-Caps) in Frage.

Wertentwicklung seit Fondsbeginn (%)



Wertentwicklung 1 Jahr (%)



Stammdaten

Fondsstruktur	Thesaurierend
ISIN	AT0000712591
Fondswährung	USD
Fondsbeginn	02.04.2001
Rechnungsjahrende	31.03.
Depotbank	Oberbank AG
Fondsmanagement	3 Banken-Generali
Vertriebszulassung	AT, DE
WKN Deutschland	A0DJZ6

Ausschüttung

Ex-Tag	01.07.2019
KEST-Ausschüttung	0,1707 USD
Zahlbartag	03.07.2019

Aktuelle Fondsdaten

Errechneter Wert	27,23 USD
Rücknahmepreis	27,23 USD
Fondsvermögen in Mio	39,93 USD

Hinweise zur steuerlichen Behandlung entnehmen Sie unserem aktuellen Rechenschaftsbericht.

Historische Wertentwicklung (Brutto)

seit Jahresbeginn	4,81%
1 Jahr	23,21%
3 Jahre p.a.	13,08%
5 Jahre p.a.	9,98%
10 Jahre p.a.	11,03%
seit Fondsbeginn p.a.	6,02%

In der Vergangenheit erzielte Erträge lassen keine verlässlichen Rückschlüsse auf die zukünftige Entwicklung eines Fonds zu. Die Performanceberechnung erfolgt durch die Österreichische Kontrollbank AG nach der OeKB-Methode. In der Wertentwicklung sind die beim Kauf anfallenden maximalen Kaufspesen in Höhe von 3,50% sowie kundenspezifische Konto- und Depotgebühren nicht berücksichtigt.

Risikoeinstufung

Typischerweise geringe Ertragschance				Typischerweise hohe Ertragschance		
geringeres Risiko				hohes Risiko		
1	2	3	4	5	6	7
15 Jahre empfohlene Mindestbehaltdauer						

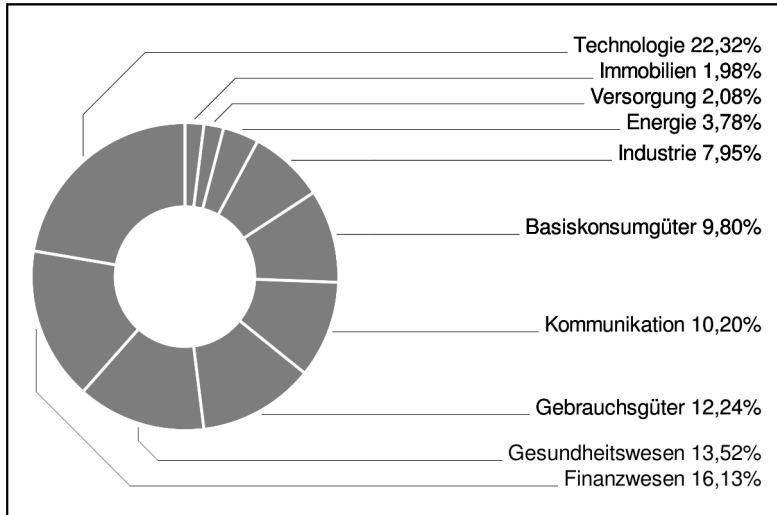
Stichtag: 19.02.2020

3 Banken Amerika Stock-Mix

Aktienfonds

2 / 2

Branchengewichtung



Bericht des Fondsmanagements

Die globalen Börsen waren im Berichtszeitraum geprägt vom Anstieg der Volatilität, der durch das Coronavirus ausgelöst wurde. Auf diesen "Black Swan" waren die Marktteilnehmer nicht vorbereitet und es bleibt abzuwarten, welche Auswirkungen, nicht nur in Bezug auf Leib und Leben, diese Pandemie haben wird. Ökonomisch ist zu erwarten, dass China die Wachstumsrate von 6 Prozent Wirtschaftswachstum deutlich unterschreiten wird - mit allen verbundenen sozialen Konsequenzen, die sich nahtlos daran anschließen werden. Rückblickend war es erneut die USA-Region, die von Robustheit gegenüber Europa, Japan und den Emerging Markets zeugte. Die Notenbankpolitik der FED bleibt in diesem Umfeld weiter aggressiv, so dass mit einer Fortsetzung dieser Stabilität gerechnet werden kann. Die Gewinnberichtssaison verläuft - in Bezug auf den Analystenconsensus - sehr erfreulich, dennoch ist dem Markt eine seit 4 Quartalen andauernde Gewinnstagnation zu attestieren.

per Februar 2020

Einzeltitel (Top 15)

PAYPAL HDGS INC.	2,09%
ADOBE INC.	2,08%
INTUIT INC.	2,08%
FACEBOOK INC.	2,07%
ALPHABET INC.	2,06%
HOME DEPOT INC.	2,05%
NEXTERA ENERGY INC.	2,05%
ECOLAB INC.	2,04%
BECTON, DICKINSON	2,04%
VISA INC.	2,04%
MASTERCARD INC.	2,03%
NVIDIA CORP.	2,03%
AMAZON.COM INC.	2,01%
WASTE MANAGEMENT (DEL.)	2,01%
D.R.HORTON INC.	2,01%

in % des Fondsvermögens