

Stichtag: 22.05.2020

3 Banken Amerika Stock-Mix

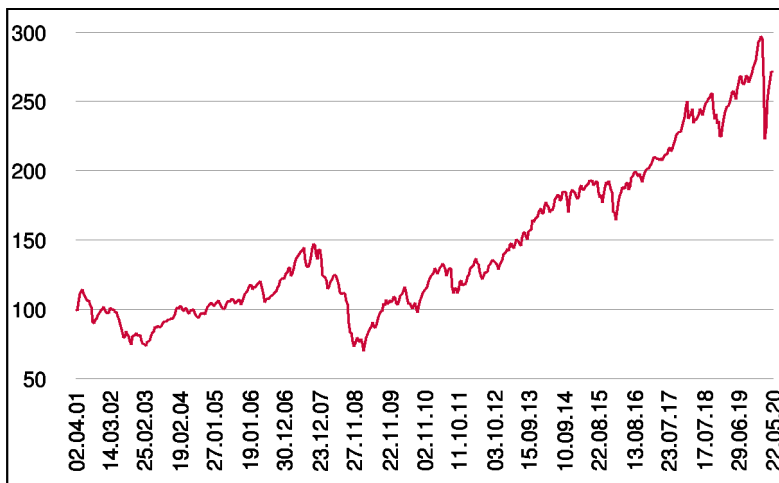
Aktienfonds

1 / 2

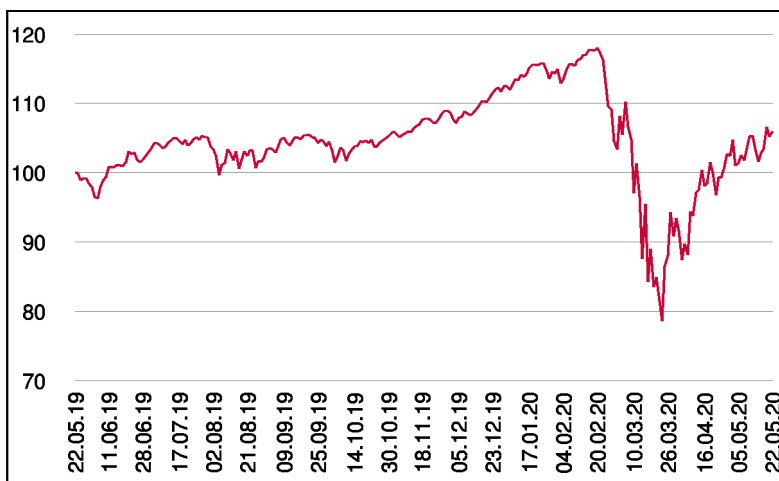
Fonds-Charakteristik

Der 3 Banken Amerika Stock-Mix ist ein aktiv gemanagter Aktienfonds. Es werden überwiegend Aktien aus dem nordamerikanischen Wirtschaftsraum herangezogen, wobei der Fonds ein selektiv ausgewähltes Portfolio aus ca. 40 Einzelaktien darstellt. Für die Veranlagung kommen sowohl Großkonzerne mit hoher Marktkapitalisierung (Blue Chips) als auch Aktien von kleiner kapitalisierten Werten (Small-Caps) in Frage.

Wertentwicklung seit Fondsbeginn (%)



Wertentwicklung 1 Jahr (%)



Stammdaten

Fondsstruktur	Thesaurierend
ISIN	AT0000712591
Fondswährung	USD
Fondsbeginn	02.04.2001
Rechnungsjahrende	31.03.
Depotbank	Oberbank AG
Fondsmanagement	3 Banken-Generali
Vertriebszulassung	AT, DE
WKN Deutschland	A0DJZ6

Ausschüttung

Ex-Tag	01.07.2019
KEST-Ausschüttung	0,1707 USD
Zahlbartag	03.07.2019

Aktuelle Fondsdaten

Errechneter Wert	24,53 USD
Rücknahmepreis	24,53 USD
Fondsvermögen in Mio	39,41 USD

Hinweise zur steuerlichen Behandlung entnehmen Sie unserem aktuellen Rechenschaftsbericht.

Historische Wertentwicklung (Brutto)

seit Jahresbeginn	-5,58%
1 Jahr	5,95%
3 Jahre p.a.	9,47%
5 Jahre p.a.	6,98%
10 Jahre p.a.	10,23%
seit Fondsbeginn p.a.	5,36%

In der Vergangenheit erzielte Erträge lassen keine verlässlichen Rückschlüsse auf die zukünftige Entwicklung eines Fonds zu. Die Performanceberechnung erfolgt durch die Österreichische Kontrollbank AG nach der OeKB-Methode. In der Wertentwicklung sind die beim Kauf anfallenden maximalen Kaufspesen in Höhe von 3,50% sowie kundenspezifische Konto- und Depotgebühren nicht berücksichtigt.

Risikoeinstufung

Typischerweise geringe Ertragschance			Typischerweise hohe Ertragschance			
geringeres Risiko			hohes Risiko			
1	2	3	4	5	6	7
15 Jahre						empfohlene Mindestbehaltdauer

Dieses Dokument wurde ausschließlich zu Informationszwecken erstellt. Die verwendeten Informationen beruhen auf Quellen, die wir als zuverlässig erachten. Eine Garantie für deren Richtigkeit oder Vollständigkeit kann nicht übernommen werden. Die Inhalte sind unverbindlich und stellen keine Empfehlung zum Kauf oder Verkauf von Anteilsscheinen dar. Alleinverbindliche Grundlage für den Kauf von Investmentfondsanteilen sind die Wesentlichen Anlegerinformationen (KID) sowie der jeweilige Prospekt, welche in ihrer aktuellen Fassung in deutscher Sprache unter www.3bg.at, sowie den inländischen Zahlstellen des Fonds zur Verfügung stehen.

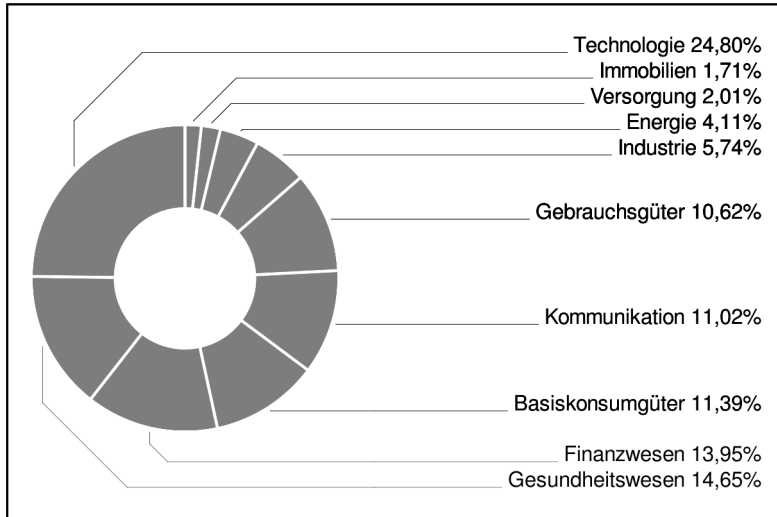
Das Nettovermögen kann aufgrund der Portfoliozusammensetzung oder der verwendeten Portfoliomanagementtechniken unter Umständen eine erhöhte Volatilität aufweisen.

3 Banken Amerika Stock-Mix

Aktienfonds

2 / 2

Branchengewichtung



Bericht des Fondsmanagements

Die globalen Börsen vollzogen im Berichtszeitraum die viel zitierte "V-Formation", wodurch viele Anleger, die aus risikotechnischer Sicht an den Tiefständen die Notbremse gezogen haben, am falschen Fuß erwischt wurden. Die Notenbanken überhäuften in konzertierten Aktionen die Märkte mit massiven Liquiditätsausweitungsmaßnahmen (die Rede ist von 8 Billionen Dollar!), die letztendlich die Märkte vor dem Totalkollaps bewahrten. Ob diese Maßnahmen ein probates Mittel zur Epidemieeindämmung darstellen, darf bezweifelt werden. Fakt ist: Vorerst scheinen die "Containment"-Maßnahmen zu greifen und die Liquiditätsspritzen verfehlten nicht ihr Ziel; insofern wird man den Notenbanken in ihrem Handeln rückblickend (bis auf Weiteres) Recht geben müssen, das "Richtige" gemacht zu haben. Auf den Nebenschauplätzen wurde Italien von den Ratingagenturen vorerst noch nicht auf "Ramschstatus" abgestuft und der Ölpreiskampf zwischen Russland und Saudi Arabien eskalierte derart, dass der Kontrakt für kurzfristige Lieferungen in negatives Terrain abrutschte.

per Mai 2020

Einzeltitle (Top 15)

FACEBOOK INC.	2,47%
NVIDIA CORP.	2,38%
AMAZON.COM INC.	2,36%
ALPHABET INC.	2,32%
APPLE INC.	2,30%
MICROSOFT	2,21%
DISNEY (WALT) CO.	2,15%
COMCAST CORP.	2,13%
SYSCO CORP.	2,13%
D.R.HORTON INC.	2,11%
CONOCOPHILLIPS	2,07%
NIKE INC.	2,04%
ACCENTURE A	2,04%
PAYPAL HDGS INC.	2,03%
MASTERCARD INC.	2,02%

in % des Fondsvermögens