

Stichtag: 10.07.2020

3 Banken Amerika Stock-Mix

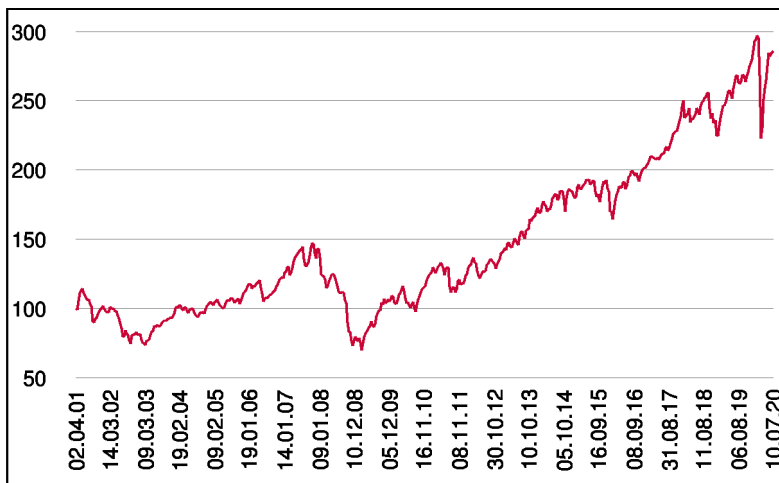
Aktienfonds

1 / 2

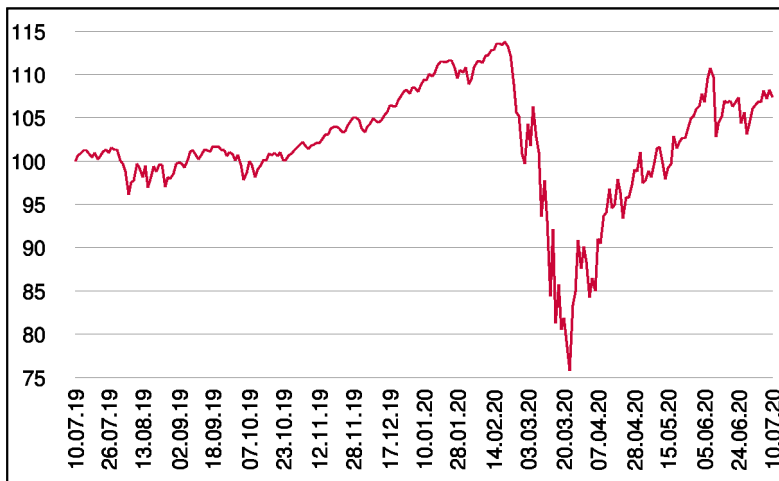
Fonds-Charakteristik

Der 3 Banken Amerika Stock-Mix ist ein aktiv gemanagter Aktienfonds. Es werden überwiegend Aktien aus dem nordamerikanischen Wirtschaftsraum herangezogen, wobei der Fonds ein selektiv ausgewähltes Portfolio aus ca. 40 Einzelaktien darstellt. Für die Veranlagung kommen sowohl Großkonzerne mit hoher Marktkapitalisierung (Blue Chips) als auch Aktien von kleiner kapitalisierten Werten (Small-Caps) in Frage.

Wertentwicklung seit Fondsbeginn (%)



Wertentwicklung 1 Jahr (%)



Stammdaten

Fondsstruktur	Thesaurierend
ISIN	AT0000712591
Fondswährung	USD
Fondsbeginn	02.04.2001
Rechnungsjahrende	31.03.
Depotbank	Oberbank AG
Fondsmanagement	3 Banken-Generali
Vertriebszulassung	AT, DE
WKN Deutschland	A0DJZ6

Ausschüttung

Ex-Tag	01.07.2020
KEST-Ausschüttung	0,2170 USD
Zahlbartag	03.07.2020

Aktuelle Fondsdaten

Errechneter Wert	25,57 USD
Rücknahmepreis	25,57 USD
Fondsvermögen in Mio	40,25 USD

Hinweise zur steuerlichen Behandlung entnehmen Sie unserem aktuellen Rechenschaftsbericht.

Historische Wertentwicklung (Brutto)

seit Jahresbeginn	-0,73%
1 Jahr	7,41%
3 Jahre p.a.	10,57%
5 Jahre p.a.	8,98%
10 Jahre p.a.	10,87%
seit Fondsbeginn p.a.	5,59%

In der Vergangenheit erzielte Erträge lassen keine verlässlichen Rückschlüsse auf die zukünftige Entwicklung eines Fonds zu. Die Performanceberechnung erfolgt durch die Österreichische Kontrollbank AG nach der OeKB-Methode. In der Wertentwicklung sind die beim Kauf anfallenden maximalen Kaufspesen in Höhe von 3,50% sowie kundenspezifische Konto- und Depotgebühren nicht berücksichtigt.

Risikoeinstufung

Typischerweise geringe Ertragschance			Typischerweise hohe Ertragschance			
geringeres Risiko			hohes Risiko			
1	2	3	4	5	6	7
15 Jahre						empfohlene Mindestbehaltdauer

Dieses Dokument wurde ausschließlich zu Informationszwecken erstellt. Die verwendeten Informationen beruhen auf Quellen, die wir als zuverlässig erachten. Eine Garantie für deren Richtigkeit oder Vollständigkeit kann nicht übernommen werden. Die Inhalte sind unverbindlich und stellen keine Empfehlung zum Kauf oder Verkauf von Anteilsscheinen dar. Alleinverbindliche Grundlage für den Kauf von Investmentfondsanteilen sind die Wesentlichen Anlegerinformationen (KID) sowie der jeweilige Prospekt, welche in ihrer aktuellen Fassung in deutscher Sprache unter www.3bg.at, sowie den inländischen Zahlstellen des Fonds zur Verfügung stehen.

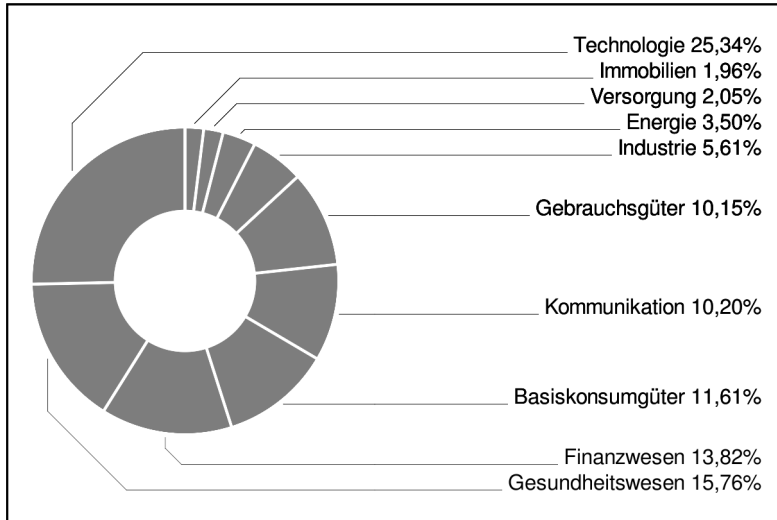
Das Nettovermögen kann aufgrund der Portfoliozusammensetzung oder der verwendeten Portfoliomanagementtechniken unter Umständen eine erhöhte Volatilität aufweisen.

3 Banken Amerika Stock-Mix

Aktienfonds

2 / 2

Branchengewichtung



Bericht des Fondsmanagements

Seitwärts tendierte das Gros der internationalen Aktienmärkte im Berichtszeitraum. Europa konnte sich im Juni erneut behaupten und setzte die eingeschlagene Stabilisierung weiter fort. Im Zentrum standen Zyklischer und Exportwerte. Der Handelsstreit flammte nur kurz wieder auf; neu angedrohte Zölle seitens den USA stellten keine Belastung mehr dar, was dafür spricht, dass ein Großteil dieses Konfliktpotenzials in den Märkten eingepreist scheint. In einem tendenziell nachrichtenarmen Monat fokussierten sich Anleger nur kurzfristig auf die steigenden Infektionszahlen der Corona-Pandemie. Der Markt "blickt durch dieses Thema hindurch" - vorerst zumindest. Pharma- und vor allem Biotechwerte dürften in diesem Umfeld deshalb weiter gefragt bleiben. Mehr Spannung verspricht der Juli. Die Berichtssaison wird zeigen, welche Auswirkungen und Spuren das Virus in den Bilanzen im zweiten Quartal hinterlassen hat; auch der Ausblick wird von nicht unwesentlicher Bedeutung sein.

per Juli 2020

Einzeltitel (Top 15)

MICROSOFT	2,38%
AMAZON.COM INC.	2,37%
ALPHABET INC.	2,23%
NVIDIA CORP.	2,21%
MSCI INC.	2,20%
PAYPAL HDGS INC.	2,18%
APPLE INC.	2,16%
S+P GLOBAL INC.	2,12%
ADOBE INC.	2,10%
SALESFORCE.COM	2,09%
BROADCOM INC.	2,07%
NEXTERA ENERGY INC.	2,03%
ABBOTT LABS	2,02%
PROCTER GAMBLE	2,01%
BECTON, DICKINSON	2,00%

in % des Fondsvermögens