

3 Banken Amerika Stock-Mix

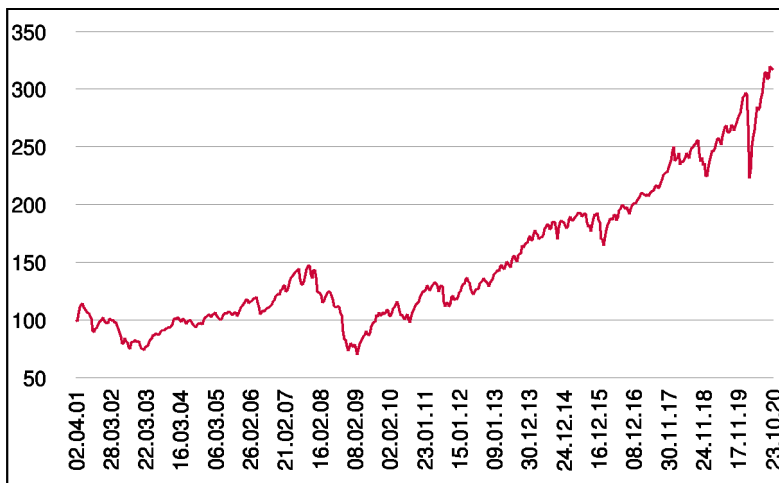
Aktienfonds

1 / 2

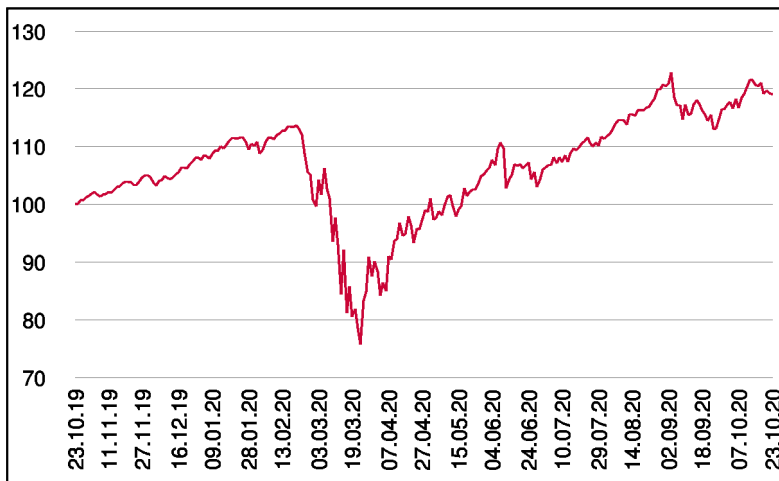
Fonds-Charakteristik

Der 3 Banken Amerika Stock-Mix ist ein aktiv gemanagter Aktienfonds. Es werden überwiegend Aktien aus dem nordamerikanischen Wirtschaftsraum herangezogen, wobei der Fonds ein selektiv ausgewähltes Portfolio aus ca. 40 Einzelaktien darstellt. Für die Veranlagung kommen sowohl Großkonzerne mit hoher Marktkapitalisierung (Blue Chips) als auch Aktien von kleiner kapitalisierten Werten (Small-Caps) in Frage.

Wertentwicklung seit Fondsbeginn (%)



Wertentwicklung 1 Jahr (%)



Stammdaten

Fondsstruktur	Thesaurierend
ISIN	AT0000712591
Fondswährung	USD
Fondsbeginn	02.04.2001
Rechnungsjahrende	31.03.
Depotbank	Oberbank AG
Fondsmanagement	3 Banken-Generali
Vertriebszulassung	AT, DE
WKN Deutschland	A0DJZ6

Ausschüttung

Ex-Tag	01.07.2020
KEST-Ausschüttung	0,2170 USD
Zahlbartag	03.07.2020

Aktuelle Fondsdaten

Errechneter Wert	28,35 USD
Rücknahmepreis	28,35 USD
Fondsvermögen in Mio	41,18 USD

Hinweise zur steuerlichen Behandlung entnehmen Sie unserem aktuellen Rechenschaftsbericht.

Historische Wertentwicklung (Brutto)

seit Jahresbeginn	10,06%
1 Jahr	19,04%
3 Jahre p.a.	11,63%
5 Jahre p.a.	11,03%
10 Jahre p.a.	10,92%
seit Fondsbeginn p.a.	6,07%

In der Vergangenheit erzielte Erträge lassen keine verlässlichen Rückschlüsse auf die zukünftige Entwicklung eines Fonds zu. Die Performanceberechnung erfolgt durch die Österreichische Kontrollbank AG nach der OeKB-Methode. In der Wertentwicklung sind die beim Kauf anfallenden maximalen Kaufspesen in Höhe von 3,50% sowie kundenspezifische Konto- und Depotgebühren nicht berücksichtigt.

Risikoeinstufung

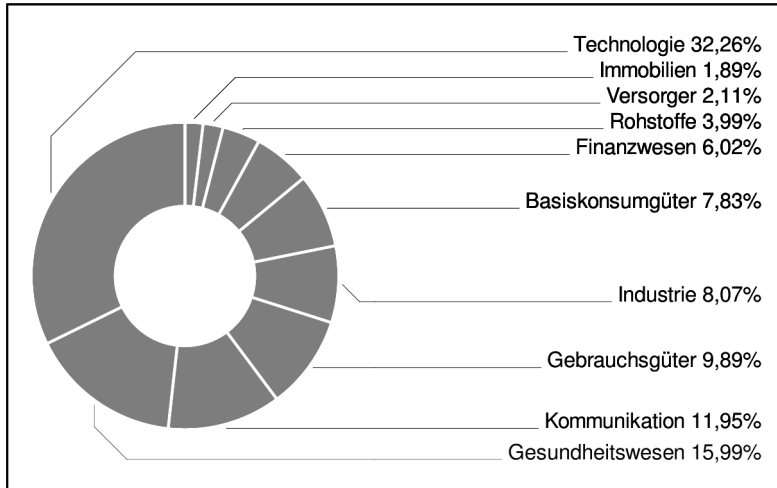
Typischerweise geringe Ertragschance			Typischerweise hohe Ertragschance			
geringeres Risiko			hohes Risiko			
1	2	3	4	5	6	7
15 Jahre						empfohlene Mindestbehaltdauer

3 Banken Amerika Stock-Mix

Aktienfonds

2 / 2

Branchengewichtung



Bericht des Fondsmanagements

Die globalen Aktienmärkte standen im Berichtszeitraum unter Druck und verloren im Schnitt mehr als 1,6 Prozent. Die Gründe dafür sind mannigfaltig und stammen primär aus der US-Region; dort belastet das Tauziehen beider Großparteien hinsichtlich eines erneuten Stimulusprogramms. Sollte demnächst keine Einigung erzielt werden, so würden sich die Verhandlungen erst nach den Wahlen fortsetzen. Nahtlos reihte sich die US-Höchstrichterbestellung (Amy Barrett könnte auf die verstorbene Ruth Bader Ginsburg am Supreme Court folgen) an diesen Punkt an; auch die Covid-19-Infektion des US-Präsidenten am Monatsende sowie wieder aufkommende Lockdown-Bestrebungen in Europa (vor allem Hauptstädte in Spanien und Frankreich) belasteten die Märkte und prägten das Geschehen. Volatilitätsindizes wie VIX sind gegenwärtig erhöht und signalisieren eine gewisse Vorsicht der Anleger.

per Oktober 2020

Einzeltitle (Top 15)

PAYPAL HDGS INC.	2,11%
FACEBOOK INC.	2,09%
NEXTERA ENERGY INC.	2,09%
BECTON, DICKINSON	2,07%
MEDTRONIC PLC	2,06%
DANAHER CORP.	2,05%
MICROSOFT	2,05%
ACTIVISION BLIZZARD INC.	2,04%
PEPSICO INC.	2,03%
HONEYWELL INTL	2,03%
PROCTER GAMBLE	2,03%
JPMORGAN CHASE	2,03%
APPLE INC.	2,03%
ADOBE INC.	2,02%
SERVICENOW INC.	2,01%

in % des Fondsvermögens