

Stichtag: 27.11.2020

# 3 Banken Amerika Stock-Mix

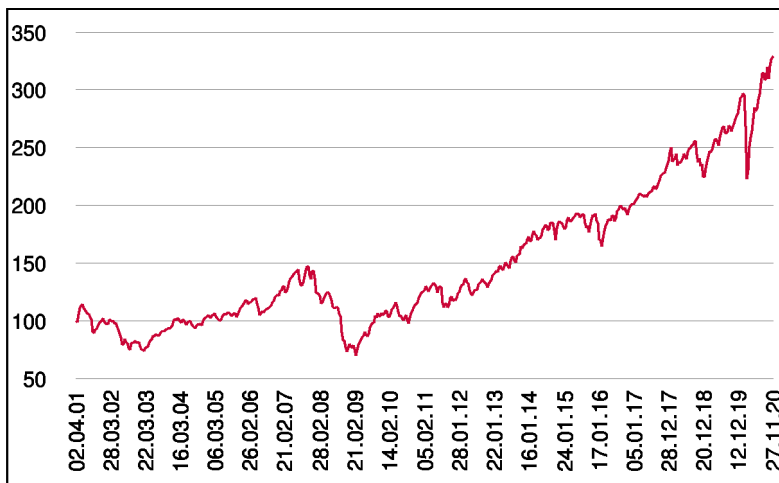
Aktienfonds

1 / 2

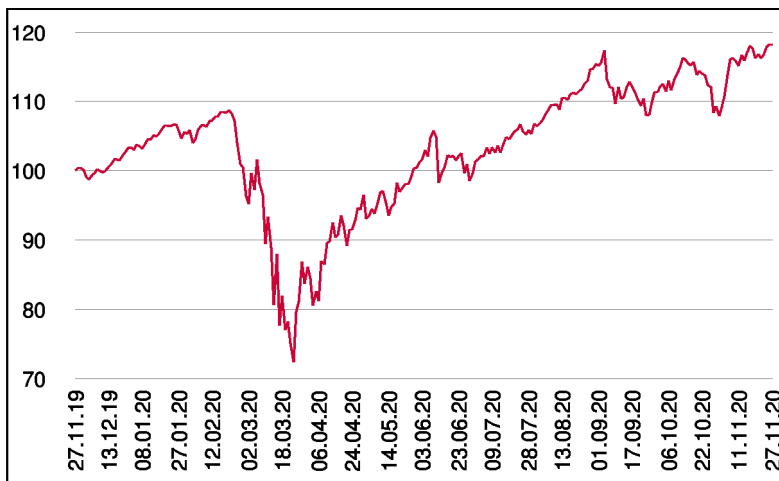
## Fonds-Charakteristik

Der 3 Banken Amerika Stock-Mix ist ein aktiv gemanagter Aktienfonds. Es werden überwiegend Aktien aus dem nordamerikanischen Wirtschaftsraum herangezogen, wobei der Fonds ein selektiv ausgewähltes Portfolio aus ca. 40 Einzelaktien darstellt. Für die Veranlagung kommen sowohl Großkonzerne mit hoher Marktkapitalisierung (Blue Chips) als auch Aktien von kleiner kapitalisierten Werten (Small-Caps) in Frage.

## Wertentwicklung seit Fondsbeginn (%)



## Wertentwicklung 1 Jahr (%)



## Stammdaten

Fondsstruktur	Thesaurierend
ISIN	AT0000712591
Fondswährung	USD
Fondsbeginn	02.04.2001
Rechnungsjahrende	31.03.
Depotbank	Oberbank AG
Fondsmanagement	3 Banken-Generali
Vertriebszulassung	AT, DE
WKN Deutschland	A0DJZ6

## Ausschüttung

Ex-Tag	01.07.2020
KEST-Ausschüttung	0,2170 USD
Zahlbartag	03.07.2020

## Aktuelle Fondsdaten

Errechneter Wert	29,44 USD
Rücknahmepreis	29,44 USD
Fondsvermögen in Mio	42,46 USD

Hinweise zur steuerlichen Behandlung entnehmen Sie unserem aktuellen Rechenschaftsbericht.

## Historische Wertentwicklung (Brutto)

seit Jahresbeginn	14,29%
1 Jahr	18,16%
3 Jahre p.a.	12,65%
5 Jahre p.a.	11,20%
10 Jahre p.a.	10,99%
seit Fondsbeginn p.a.	6,24%

In der Vergangenheit erzielte Erträge lassen keine verlässlichen Rückschlüsse auf die zukünftige Entwicklung eines Fonds zu. Die Performanceberechnung erfolgt durch die Österreichische Kontrollbank AG nach der OeKB-Methode. In der Wertentwicklung sind die beim Kauf anfallenden maximalen Kaufspesen in Höhe von 3,50% sowie kundenspezifische Konto- und Depotgebühren nicht berücksichtigt.

## Risikoeinstufung

Typischerweise geringe Ertragschance			Typischerweise hohe Ertragschance			
geringeres Risiko			hohes Risiko			
1	2	3	4	5	6	7
15 Jahre			empfohlene Mindestbehaltdauer			

Dieses Dokument wurde ausschließlich zu Informationszwecken erstellt. Die verwendeten Informationen beruhen auf Quellen, die wir als zuverlässig erachten. Eine Garantie für deren Richtigkeit oder Vollständigkeit kann nicht übernommen werden. Die Inhalte sind unverbindlich und stellen keine Empfehlung zum Kauf oder Verkauf von Anteilsscheinen dar. Alleinverbindliche Grundlage für den Kauf von Investmentfondsanteilen sind die Wesentlichen Anlegerinformationen (KID) sowie der jeweilige Prospekt, welche in ihrer aktuellen Fassung in deutscher Sprache unter [www.3bg.at](http://www.3bg.at), sowie den inländischen Zahlstellen des Fonds zur Verfügung stehen.

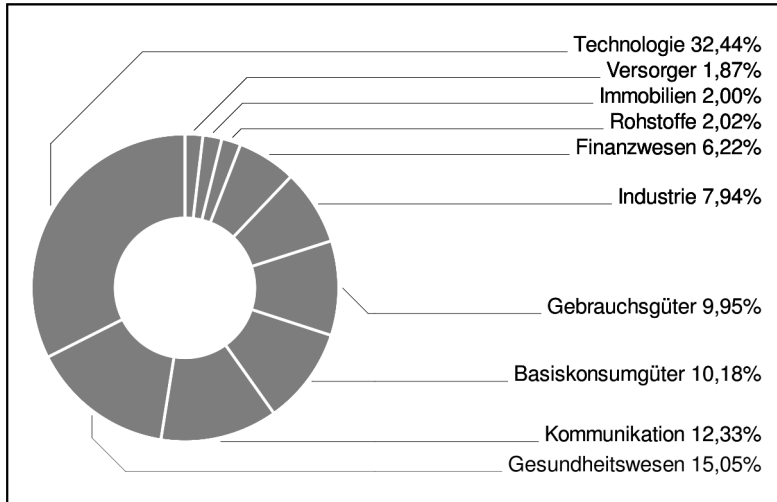
**Das Nettovermögen kann aufgrund der Portfoliozusammensetzung oder der verwendeten Portfoliomanagementtechniken unter Umständen eine erhöhte Volatilität aufweisen.**

# 3 Banken Amerika Stock-Mix

Aktienfonds

2 / 2

## Branchengewichtung



## Bericht des Fondsmanagements

Nach der Erholungsphase in den vorhergehenden Monaten korrigierten die globalen Aktienmärkte im Oktober. Im Wesentlichen war dies auf regional steigende covid-19-Fallzahlen (damit einhergehend Ungewissheit bzgl. neuerlicher lock-downs) zurückzuführen sowie auf Unsicherheiten die anstehende US-Präsidentschaftswahl betreffend, da in den Wochen unmittelbar vor der Wahl die Verabschiedung eines neuerlichen Stimuluspakets in den US immer unwahrscheinlicher erscheint. Positiver stimmt indes die Berichtssaison zum 3. Quartal, in der eine überraschend große Zahl von Unternehmen vergleichsweise stabile Umsatzzahlen präsentierten sowie zeigten, dass die teils ambitionierten Kostensenkungsprogramme tatsächlich einen wesentlichen Teil der erwarteten Margenrückgänge abfedern konnten. Vor diesem Hintergrund war auch im Oktober die regionale Entwicklung äußerst heterogen - während die wichtigsten asiatischen Märkte positiv rentierten, verzeichnete der amerikanische Markt einen leichten Kursrückgang, während die europäischen exportorientierten, konjunktursensitiven Märkte am stärksten unter der aufkommenden Unsicherheit litten.

per November 2020

## Einzeltitle (Top 15)

PAYPAL HDGS INC.	2,25%
COMCAST CORP.	2,16%
TARGET CORP.	2,15%
ADVANCED MIC.DEV.	2,12%
BLACKROCK	2,10%
MSCI INC.	2,09%
ESTEE LAUDER COS A	2,09%
APPLE INC.	2,09%
ACTIVISION BLIZZARD INC.	2,08%
DISNEY (WALT) CO.	2,08%
T.ROW.PR.GRP	2,07%
ACCENTURE A	2,07%
BROADCOM INC.	2,06%
HONEYWELL INTL	2,04%
NIKE INC.	2,04%

in % des Fondsvermögens