

Stichtag: 18.01.2021

3 Banken Amerika Stock-Mix

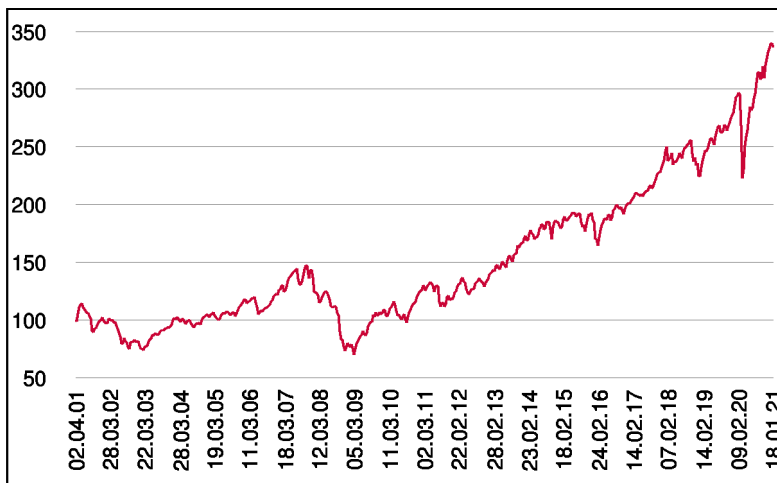
Aktienfonds

1 / 2

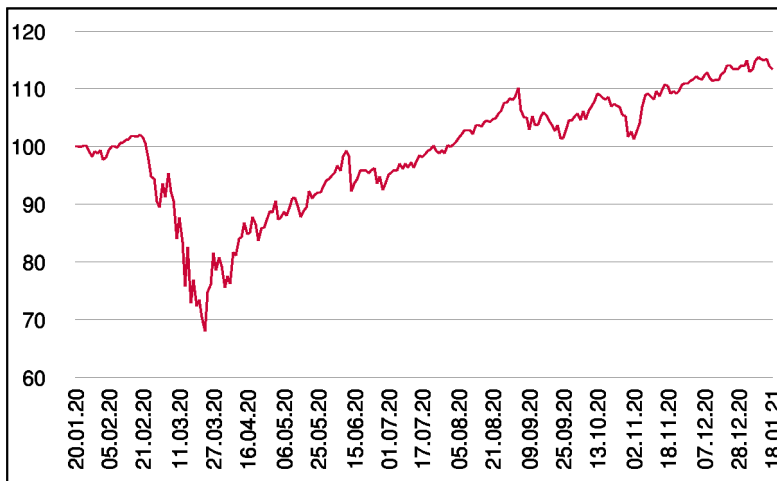
Fonds-Charakteristik

Der 3 Banken Amerika Stock-Mix ist ein aktiv gemanagter Aktienfonds. Es werden überwiegend Aktien aus dem nordamerikanischen Wirtschaftsraum herangezogen, wobei der Fonds ein selektiv ausgewähltes Portfolio aus ca. 40 Einzelaktien darstellt. Für die Veranlagung kommen sowohl Großkonzerne mit hoher Marktkapitalisierung (Blue Chips) als auch Aktien von kleiner kapitalisierten Werten (Small-Caps) in Frage.

Wertentwicklung seit Fondsbeginn (%)



Wertentwicklung 1 Jahr (%)



Stammdaten

Fondsstruktur	Thesaurierend
ISIN	AT0000712591
Fondswährung	USD
Fondsbeginn	02.04.2001
Rechnungsjahrende	31.03.
Depotbank	Oberbank AG
Fondsmanagement	3 Banken-Generali
Vertriebszulassung	AT, DE
WKN Deutschland	A0DJZ6

Ausschüttung

Ex-Tag	01.07.2020
KEST-Ausschüttung	0,2170 USD
Zahlbartag	03.07.2020

Aktuelle Fondsdaten

Errechneter Wert	30,10 USD
Rücknahmepreis	30,10 USD
Fondsvermögen in Mio	45,53 USD

Hinweise zur steuerlichen Behandlung entnehmen Sie unserem aktuellen Rechenschaftsbericht.

Historische Wertentwicklung (Brutto)

seit Jahresbeginn	-0,43%
1 Jahr	13,41%
3 Jahre p.a.	10,55%
5 Jahre p.a.	14,85%
10 Jahre p.a.	10,28%
seit Fondsbeginn p.a.	6,31%

In der Vergangenheit erzielte Erträge lassen keine verlässlichen Rückschlüsse auf die zukünftige Entwicklung eines Fonds zu. Die Performanceberechnung erfolgt durch die Österreichische Kontrollbank AG nach der OeKB-Methode. In der Wertentwicklung sind die beim Kauf anfallenden maximalen Kaufspesen in Höhe von 3,50% sowie kundenspezifische Konto- und Depotgebühren nicht berücksichtigt.

Risikoeinstufung

Typischerweise geringe Ertragschance			Typischerweise hohe Ertragschance			
geringeres Risiko			hohes Risiko			
1	2	3	4	5	6	7
15 Jahre						empfohlene Mindestbehaltdauer

Dieses Dokument wurde ausschließlich zu Informationszwecken erstellt. Die verwendeten Informationen beruhen auf Quellen, die wir als zuverlässig erachten. Eine Garantie für deren Richtigkeit oder Vollständigkeit kann nicht übernommen werden. Die Inhalte sind unverbindlich und stellen keine Empfehlung zum Kauf oder Verkauf von Anteilsscheinen dar. Alleinverbindliche Grundlage für den Kauf von Investmentfondsanteilen sind die Wesentlichen Anlegerinformationen (KID) sowie der jeweilige Prospekt, welche in ihrer aktuellen Fassung in deutscher Sprache unter www.3bg.at, sowie den inländischen Zahlstellen des Fonds zur Verfügung stehen.

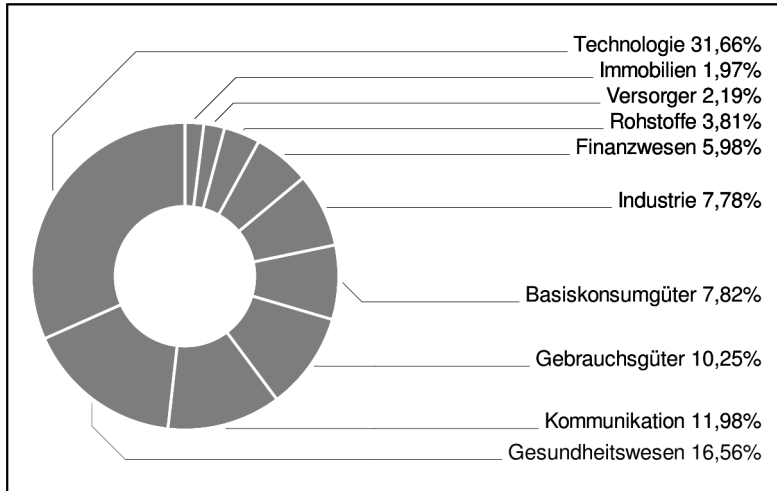
Das Nettovermögen kann aufgrund der Portfoliozusammensetzung oder der verwendeten Portfoliomanagementtechniken unter Umständen eine erhöhte Volatilität aufweisen.

3 Banken Amerika Stock-Mix

Aktienfonds

2 / 2

Branchengewichtung



Bericht des Fondsmanagements

Das sehr ereignisreiche, turbulente sowie volatile Jahr 2020 schloss sehr versöhnlich und mit - deutlich positiven Renditen. Rückbetrachtet war es in erster Linie ein "Timingjahr" hinsichtlich Aktienquotensteuerung, was die größte Herausforderung darstellte. Vieles hat sich von Grund auf verändert; nicht zuletzt die politische Ausrichtung der USA. Die Aussicht auf schnelle Massenimpfungen sowie auf eine weitere expansive Geld- und Fiskalpolitik sorgt dafür, dass sich die Zuversicht der Vormonate auch im Dezember an den Aktienmärkten durchsetzte. Am meisten profitierten die europäischen Märkte gefolgt von den USA und Asien. Der Pandemie wird man 2021 anders begegnen als noch 2020, dabei liegt die große Hoffnung in einer raschen Durchführung der Massenimpfung und einer darauf folgenden konjunkturellen Erholung. Die nächste Gewinnberichtssaison erwarten wir mit großer Spannung.

per Januar 2021

Einzeltitle (Top 15)

PAYPAL HDGS INC.	2,20%
NEXTERA ENERGY INC.	2,18%
LOWE'S COS INC.	2,16%
ELI LILLY	2,15%
APPLE INC.	2,13%
T.ROW.PR.GRP	2,09%
DANAHER CORP.	2,08%
BROADCOM INC.	2,08%
ACTIVISION BLIZZARD INC.	2,07%
MERCK CO.	2,07%
JOHNSON + JOHNSON	2,06%
HOME DEPOT INC.	2,05%
AMAZON.COM INC.	2,05%
UNITEDHEALTH GROUP	2,04%
ABBOTT LABS	2,04%

in % des Fondsvermögens