

Stichtag: 07.05.2021

# 3 Banken Amerika Stock-Mix

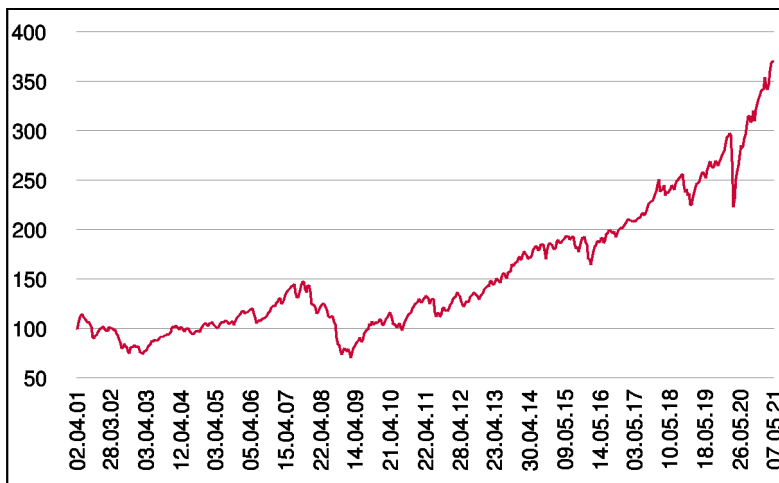
Aktienfonds

1 / 2

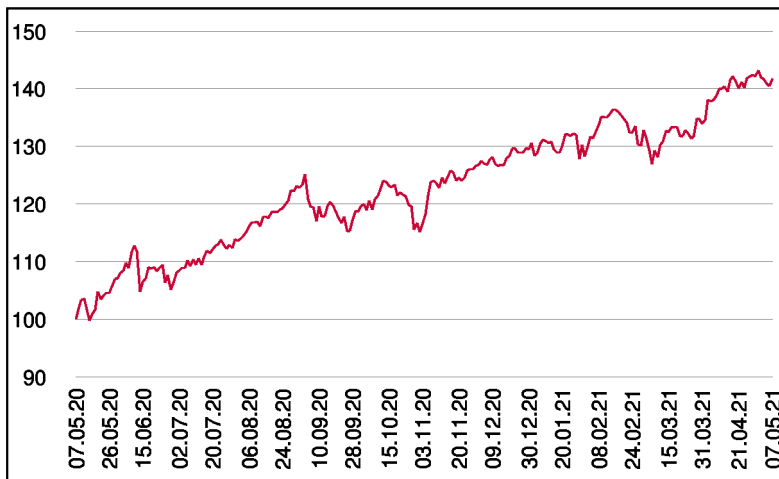
## Fonds-Charakteristik

Der 3 Banken Amerika Stock-Mix ist ein aktiv gemanagter Aktienfonds. Es werden überwiegend Aktien aus dem nordamerikanischen Wirtschaftsraum herangezogen, wobei der Fonds ein selektiv ausgewähltes Portfolio aus ca. 40 Einzelaktien darstellt. Für die Veranlagung kommen sowohl Großkonzerne mit hoher Marktkapitalisierung (Blue Chips) als auch Aktien von kleiner kapitalisierten Werten (Small-Caps) in Frage.

## Wertentwicklung seit Fondsbeginn (%)



## Wertentwicklung 1 Jahr (%)



## Stammdaten

Fondsstruktur	Thesaurierend
ISIN	AT0000712591
Fondswährung	USD
Fondsbeginn	02.04.2001
Rechnungsjahrende	31.03.
Depotbank	Oberbank AG
Fondsmanagement	3 Banken-Generali
Vertriebszulassung	AT, DE
WKN Deutschland	A0DJZ6

## Ausschüttung

Ex-Tag	01.07.2020
KEST-Ausschüttung	0,2170 USD
Zahlbartag	03.07.2020

## Aktuelle Fondsdaten

Errechneter Wert	33,10 USD
Rücknahmepreis	33,10 USD
Fondsvermögen in Mio	47,87 USD

Hinweise zur steuerlichen Behandlung entnehmen Sie unserem aktuellen Rechenschaftsbericht.

## Historische Wertentwicklung (Brutto)

seit Jahresbeginn	9,49%
1 Jahr	41,70%
3 Jahre p.a.	16,09%
5 Jahre p.a.	14,81%
10 Jahre p.a.	10,88%
seit Fondsbeginn p.a.	6,72%

In der Vergangenheit erzielte Erträge lassen keine verlässlichen Rückschlüsse auf die zukünftige Entwicklung eines Fonds zu. Die Performanceberechnung erfolgt durch die Österreichische Kontrollbank AG nach der OeKB-Methode. In der Wertentwicklung sind die beim Kauf anfallenden maximalen Kaufspesen in Höhe von 3,50% sowie kundenspezifische Konto- und Depotgebühren nicht berücksichtigt.

## Risikoeinstufung

Typischerweise geringe Ertragschance			Typischerweise hohe Ertragschance			
geringeres Risiko			hohes Risiko			
1	2	3	4	5	6	7
15 Jahre						empfohlene Mindestbehaltdauer

Dieses Dokument wurde ausschließlich zu Informationszwecken erstellt. Die verwendeten Informationen beruhen auf Quellen, die wir als zuverlässig erachten. Eine Garantie für deren Richtigkeit oder Vollständigkeit kann nicht übernommen werden. Die Inhalte sind unverbindlich und stellen keine Empfehlung zum Kauf oder Verkauf von Anteilsscheinen dar. Alleinverbindliche Grundlage für den Kauf von Investmentfondsanteilen sind die Wesentlichen Anlegerinformationen (KID) sowie der jeweilige Prospekt, welche in ihrer aktuellen Fassung in deutscher Sprache unter [www.3bg.at](http://www.3bg.at), sowie den inländischen Zahlstellen des Fonds zur Verfügung stehen.

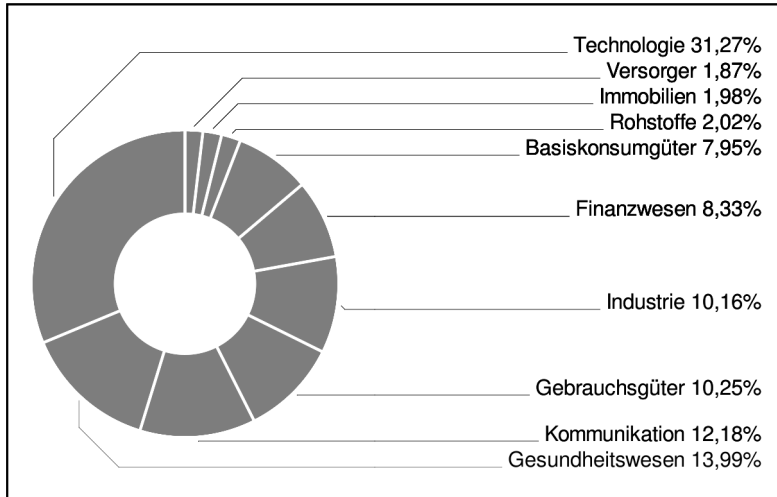
**Das Nettovermögen kann aufgrund der Portfoliozusammensetzung oder der verwendeten Portfoliomanagementtechniken unter Umständen eine erhöhte Volatilität aufweisen.**

# 3 Banken Amerika Stock-Mix

Aktienfonds

2 / 2

## Branchengewichtung



## Bericht des Fondsmanagements

Die globalen Indizes schlossen im März deutlich fester und markierten in den USA neue Höchststände. Fortschreitende "Durchimpfung", sinkende Hospitalisierung, positive Arbeitsmarktzahlen sowie bekannt gegebene Infrastrukturmaßnahmen der Biden-Administration ließen die Anleger über weiterhin steigende US-Zinsen hinwegblicken. Diese erreichten in der Spitze im 10jährigen Bereich etwa 1,74 %. Es kam zu deutlichen Performance-Unterschieden zwischen den einzelnen Sektoren und einer hohen Volatilität. Weiter ansteigende Zins- und Inflationserwartungen sowie höhere Rohstoffpreise halfen insbesondere Firmen aus den Bereichen Finanzwesen und Energie, wohingegen eher teuer bewertete Aktien aus dem Technologiesektor sich schwächer entwickelten. Politisch gerät die Ukraine wieder etwas in den Fokus, wenn man sich auf die Suche nach Risikofaktoren begibt; aber auch die Abwicklung des Hedgefonds Archegos Capital Management, die einzelnen Großbanken heftige Quartalsverluste einbrachte, kann durchaus als Warnung verstanden werden.

per April 2021

## Einzeltitle (Top 15)

ALPHABET INC.	2,20%
BANK AMERICA	2,14%
UNITEDHEALTH GROUP	2,13%
BLACKROCK	2,10%
FACEBOOK INC.	2,09%
DEERE CO.	2,09%
LOWE'S COS INC.	2,08%
NIKE INC.	2,07%
MICROSOFT	2,07%
TARGET CORP.	2,05%
JOHNSON + JOHNSON	2,05%
APPLE INC.	2,05%
3M CO.	2,04%
JPMORGAN CHASE	2,04%
AMAZON.COM INC.	2,04%

in % des Fondsvermögens