

Stichtag: 17.11.2017

3 Banken Amerika Stock-Mix

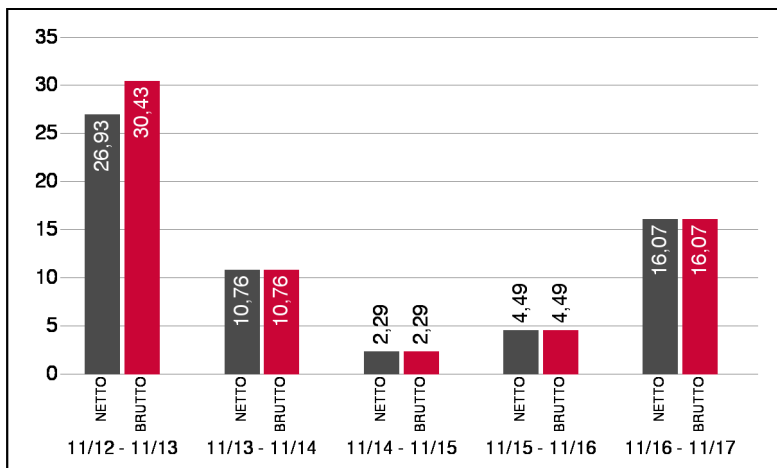
Aktienfonds

1 / 2

Fonds-Charakteristik

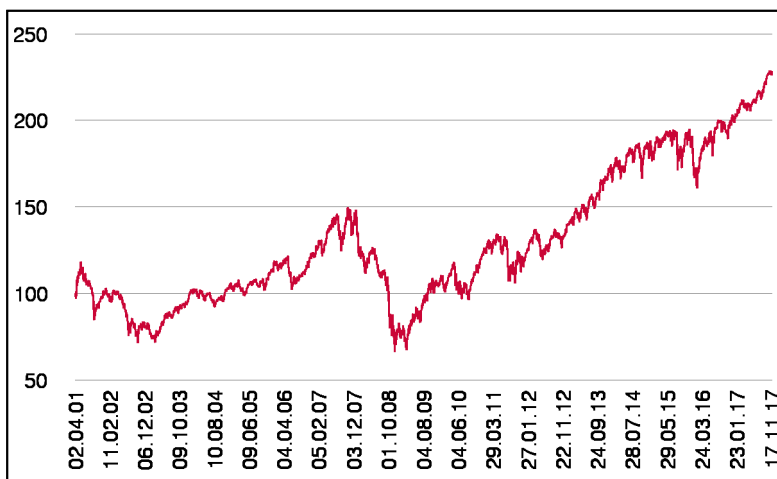
Der 3 Banken Amerika Stock-Mix ist ein aktiv gemanagter Aktienfonds. Es werden überwiegend Aktien aus dem nordamerikanischen Wirtschaftsraum herangezogen, wobei der Fonds ein selektiv ausgewähltes Portfolio aus ca. 40 Einzelaktien darstellt. Für die Veranlagung kommen sowohl Großkonzerne mit hoher Marktkapitalisierung (Blue Chips) als auch Aktien von kleiner kapitalisierten Werten (Small-Caps) in Frage.

Wertentwicklung 5 Jahre (% in 12-Monatsblöcken)**



Abbildungszeitraum 17.11.2012 bis 17.11.2017. Die Grafik basiert auf eigenen Berechnungen gemäß OeKB-Methode und veranschaulicht die Wertentwicklung in der Vergangenheit. Zukünftige Ergebnisse können sowohl niedriger als auch höher ausfallen. Die Bruttowertentwicklung berücksichtigt die auf Fondsebene anfallenden Kosten (z.B. Verwaltungsvergütung), ohne die auf Kundenebene anfallenden Kosten (z.B. Ausgabeaufschlag und Depotkosten) einzubeziehen. In der Netto-Wertentwicklung wird darüber hinaus ein Ausgabeaufschlag in Höhe von 3,50% im ersten Betrachtungszeitraum berücksichtigt. Zusätzlich können Wertentwicklung mindernde Depotkosten anfallen. Annualisiert: Durchschnittliche jährliche Wertentwicklung nach OeKB-Methode. Absolut: Wertentwicklungsberechnung gesamt.

Wertentwicklung seit Fondsbeginn (%)**



** In der Vergangenheit erzielte Erträge lassen keine verlässlichen Rückschlüsse auf die zukünftige Entwicklung eines Fonds zu.

Stammdaten

Fondsstruktur	Thesaurierend
ISIN	AT0000712591
Fondswährung	USD
Fondsbeginn	02.04.2001
Rechnungsjahrende	31.03.
Depotbank	Oberbank AG
Fondsmanagement	3 Banken-Generali
Vertriebszulassung	AT, DE
WKN Deutschland	A0DJZ6

Ausschüttung

Ex-Tag	03.07.2017
KEST-Ausschüttung	0,4946 USD
Zahlbartag	05.07.2017

Aktuelle Fondsdaten

Errechneter Wert	21,10 USD
Fondsvermögen in Mio	39,89 USD
Ausgabeaufschlag (Oberbank)	3,50%
Bestandsprovision (Oberbank) p.a.	0,82%

Hinweise zur steuerlichen Behandlung entnehmen Sie unserem aktuellen Rechenschaftsbericht.

Historische Wertentwicklung (Brutto)

seit Jahresbeginn	13,98%**
1 Jahr	16,06%**
3 Jahre p.a.	7,44%**
5 Jahre p.a.	12,38%**
10 Jahre p.a.	5,22%**
seit Fondsbeginn p.a.	5,08%**

Die Performanceberechnung erfolgt durch die Österreichische Kontrollbank AG nach der OeKB-Methode. In der Wertentwicklung sind der beim Kauf anfallende maximale Ausgabeaufschlag in Höhe von 3,50% sowie die kundenspezifischen Konto- und Depotgebühren nicht berücksichtigt.

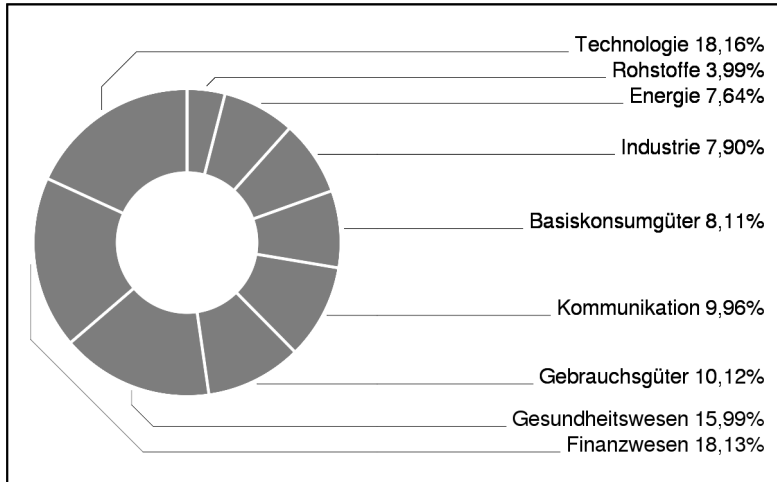
Bei diesem Dokument handelt es sich um Werbematerial und nicht um ein aufsichtsrechtliches Pflichtdokument. Es dient lediglich der Information der Anleger. Die verwendeten Informationen beruhen auf Quellen, die wir als zuverlässig erachten. Eine Garantie für deren Richtigkeit oder Vollständigkeit kann nicht übernommen werden. Die Inhalte sind unverbindlich und stellen keine Empfehlung zum Kauf oder Verkauf von Anteilsscheinen dar. Alleinverbindliche Grundlage für den Kauf von Investmentfondsanteilen sind die Wesentlichen Anlegerinformationen (KID) sowie der jeweilige Prospekt, welche in ihrer aktuellen Fassung in deutscher Sprache unter www.3bg.at, der Oberbank AG, Niederlassung Deutschland, Oskar-von-Miller-Ring 38, D-80333 München, sowie den inländischen Zahlstellen des Fonds zur Verfügung stehen. Zusätzliche Information für Anleger in Deutschland: Die vorliegenden Informationen genügen nicht allen gesetzlichen Anforderungen zur Gewährleistung der Unvoreingenommenheit von Finanzanalysen und unterliegen nicht dem Verbot des Handels von der Veröffentlichung von Finanzanalysen.

3 Banken Amerika Stock-Mix

Aktienfonds

2 / 2

Branchengewichtung



Bericht des Fondsmanagements

Die globalen Börsen verzeichneten im Berichtszeitraum sehr starke Zugewinne. Euroanleger profitierten darüber hinaus von Währungsgewinnen im Yen und US-Dollar. Speziell letztere Währung erreichte einen technischen Widerstand bei 1,20 EURUSD und hat das Potenzial für weitere Zugewinne auf Grund der für Dezember avisierten Zinserhöhung. Genau mit Beginn des nächsten Monats wird auch die Nachfolge von US-Notenbankpräsidentin Yellen geregelt. Eine ähnliche politische Orientierung, sprich die Beibehaltung des Status quos, würde von den Märkten sicherlich goutiert werden (aktueller Favorit: Jerome Powell). Die Gewinnberichtssaison in den USA endet in der ersten Novemberwoche. Bislang spiegeln die Ergebnisse ein gesundes Wachstum bei höherer Bewertung wider. Der Gesamtgewinntrend wurde von den Analysten nicht revidiert. Spanien und Nordkorea blieben erneut Randthemen mit geringem Einfluss.

Einzeltitel (Top 15)

CISCO SYSTEMS	2,12%
TYSON FOODS INC A	2,11%
LAM RESEARCH CORP.	2,08%
DELPHI AUTOMOTIVE	2,07%
PAYPAL HDGS INC.	2,07%
PFIZER INC.	2,03%
ECOLAB INC.	2,03%
JPMORGAN CHASE	2,02%
BLACKROCK	2,02%
BIOGEN INC.	2,02%
ACCENTURE PLC A	2,01%
GENL MILLS	2,01%
FACEBOOK INC.	2,01%
LEIDOS HOLDINGS	2,01%
BANK AMERICA	2,01%

in % des Fondsvermögens