

Stichtag: 15.12.2017

3 Banken Amerika Stock-Mix

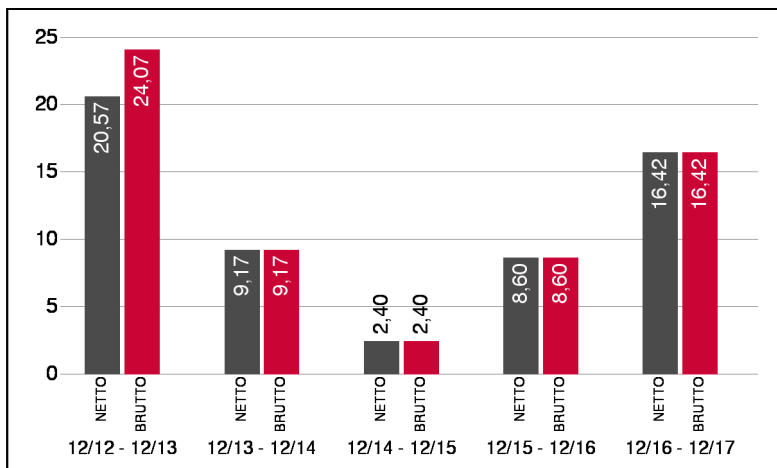
Aktienfonds

1 / 2

Fonds-Charakteristik

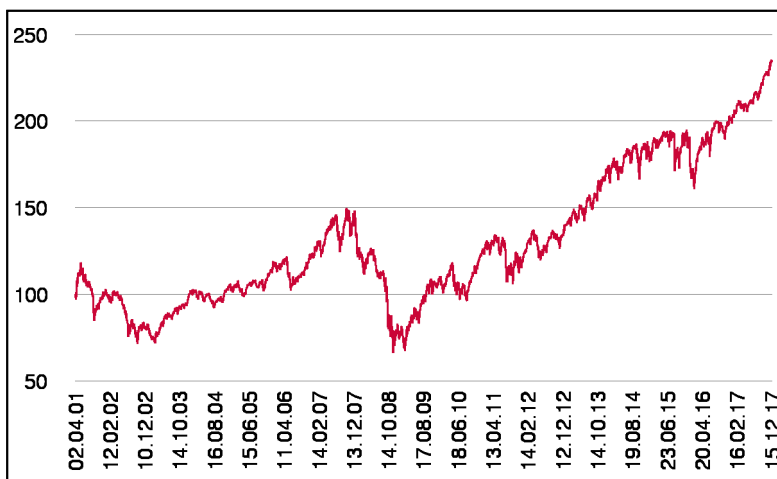
Der 3 Banken Amerika Stock-Mix ist ein aktiv gemanagter Aktienfonds. Es werden überwiegend Aktien aus dem nordamerikanischen Wirtschaftsraum herangezogen, wobei der Fonds ein selektiv ausgewähltes Portfolio aus ca. 40 Einzelaktien darstellt. Für die Veranlagung kommen sowohl Großkonzerne mit hoher Marktkapitalisierung (Blue Chips) als auch Aktien von kleiner kapitalisierten Werten (Small-Caps) in Frage.

Wertentwicklung 5 Jahre (% in 12-Monatsblöcken)**



Abbildungszeitraum 15.12.2012 bis 15.12.2017. Die Grafik basiert auf eigenen Berechnungen gemäß OeKB-Methode und veranschaulicht die Wertentwicklung in der Vergangenheit. Zukünftige Ergebnisse können sowohl niedriger als auch höher ausfallen. Die Bruttowertentwicklung berücksichtigt die auf Fondsebene anfallenden Kosten (z.B. Verwaltungsvergütung), ohne die auf Kundenebene anfallenden Kosten (z.B. Ausgabeaufschlag und Depotkosten) einzubeziehen. In der Netto-Wertentwicklung wird darüber hinaus ein Ausgabeaufschlag in Höhe von 3,50% im ersten Betrachtungszeitraum berücksichtigt. Zusätzlich können Wertentwicklung mindernde Depotkosten anfallen. Annualisiert: Durchschnittliche jährliche Wertentwicklung nach OeKB-Methode. Absolut: Wertentwicklungsberechnung gesamt.

Wertentwicklung seit Fondsbeginn (%)**



** In der Vergangenheit erzielte Erträge lassen keine verlässlichen Rückschlüsse auf die zukünftige Entwicklung eines Fonds zu.

Stammdaten

Fondsstruktur	Thesaurierend
ISIN	AT0000712591
Fondswährung	USD
Fondsbeginn	02.04.2001
Rechnungsjahrende	31.03.
Depotbank	Oberbank AG
Fondsmanagement	3 Banken-Generali
Vertriebszulassung	AT, DE
WKN Deutschland	A0DJZ6

Ausschüttung

Ex-Tag	03.07.2017
KEST-Ausschüttung	0,4946 USD
Zahlbartag	05.07.2017

Aktuelle Fondsdaten

Errechneter Wert	21,64 USD
Fondsvermögen in Mio	40,24 USD
Ausgabeaufschlag (Oberbank)	3,50%
Bestandsprovision (Oberbank) p.a.	0,95%

Hinweise zur steuerlichen Behandlung entnehmen Sie unserem aktuellen Rechenschaftsbericht.

Historische Wertentwicklung (Brutto)

seit Jahresbeginn	16,90%**
1 Jahr	16,41%**
3 Jahre p.a.	8,98%**
5 Jahre p.a.	11,89%**
10 Jahre p.a.	5,07%**
seit Fondsbeginn p.a.	5,22%**

Die Performanceberechnung erfolgt durch die Österreichische Kontrollbank AG nach der OeKB-Methode. In der Wertentwicklung sind der beim Kauf anfallende maximale Ausgabeaufschlag in Höhe von 3,50% sowie die kundenspezifischen Konto- und Depotgebühren nicht berücksichtigt.

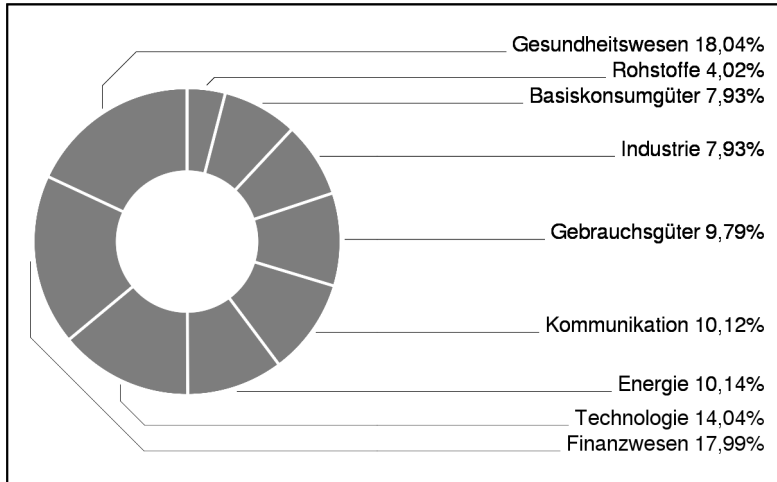
Bei diesem Dokument handelt es sich um Werbematerial und nicht um ein aufsichtsrechtliches Pflichtdokument. Es dient lediglich der Information der Anleger. Die verwendeten Informationen beruhen auf Quellen, die wir als zuverlässig erachten. Eine Garantie für deren Richtigkeit oder Vollständigkeit kann nicht übernommen werden. Die Inhalte sind unverbindlich und stellen keine Empfehlung zum Kauf oder Verkauf von Anteilsscheinen dar. Alleinverbindliche Grundlage für den Kauf von Investmentfondsanteilen sind die Wesentlichen Anlegerinformationen (KID) sowie der jeweilige Prospekt, welche in ihrer aktuellen Fassung in deutscher Sprache unter www.3bg.at, der Oberbank AG, Niederlassung Deutschland, Oskar-von-Miller-Ring 38, D-80333 München, sowie den inländischen Zahlstellen des Fonds zur Verfügung stehen. Zusätzliche Information für Anleger in Deutschland: Die vorliegenden Informationen genügen nicht allen gesetzlichen Anforderungen zur Gewährleistung der Unvoreingenommenheit von Finanzanalysen und unterliegen nicht dem Verbot des Handels von der Veröffentlichung von Finanzanalysen.

3 Banken Amerika Stock-Mix

Aktienfonds

2 / 2

Branchengewichtung



Bericht des Fondsmanagements

Die europäischen Börsen notierten im abgelaufenen Berichtsmonat leicht schwächer, während die US-Börsen wieder neue Rekordstände erreichten - die sich (aus Sicht eines Euroinvestors) durch einen schwächer werdenden US-Dollar aber wieder etwas relativierten. Während des Monats wurde die Nominierung Jerome Powells zum nächsten Vorsitzenden der US-Notenbank bekanntgegeben; erste mögliche Impulse daraus werden ab Beginn des kommenden Jahres erwartet. Sowohl FED als auch EZB planen ab Jänner 2018 eine Reduktion ihrer monetären Stimuli. Zusätzlich hat die US-Notenbank weitere Zins-schritte angekündigt - den nächsten am 13. Dezember. Die Kapitalmärkte zeigen bisher keine negativen Reaktionen. Einzig die US-Zinskurve flachte sich weiter ab und steht damit etwas im Widerspruch zu den optimistischen Konjunkturprognosen.

Einzeltitle (Top 15)

CELGENE CORP.	2,09%
DISNEY (WALT) CO.	2,07%
VALERO ENERGY CORP.	2,07%
PFIZER INC.	2,07%
MARATHON PETROLEUM	2,06%
POTASH CORP. SAS. INC.	2,06%
BIOGEN INC.	2,06%
UTD TECHN.	2,06%
LEIDOS HOLDINGS	2,06%
ALPHABET INC.	2,05%
ACCENTURE PLC A	2,05%
CONOCOPHILLIPS	2,05%
CISCO SYSTEMS	2,05%
BANK AMERICA	2,04%
AMER. EXPRESS	2,04%

in % des Fondsvermögens