

Stichtag: 13.07.2018

3 Banken Amerika Stock-Mix

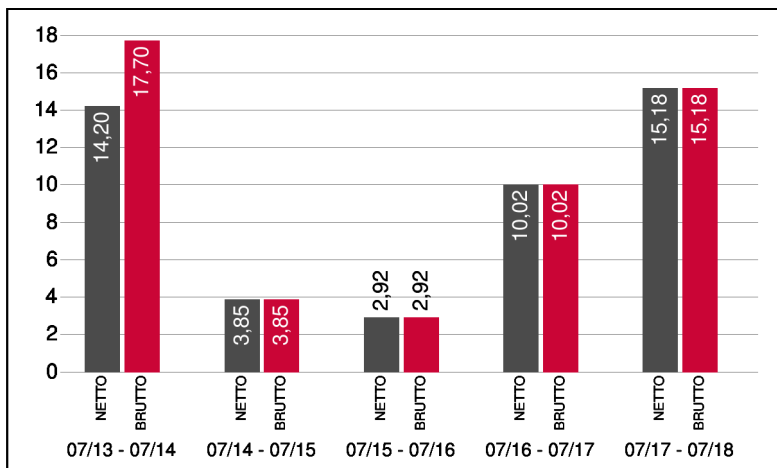
Aktienfonds

1 / 2

Fonds-Charakteristik

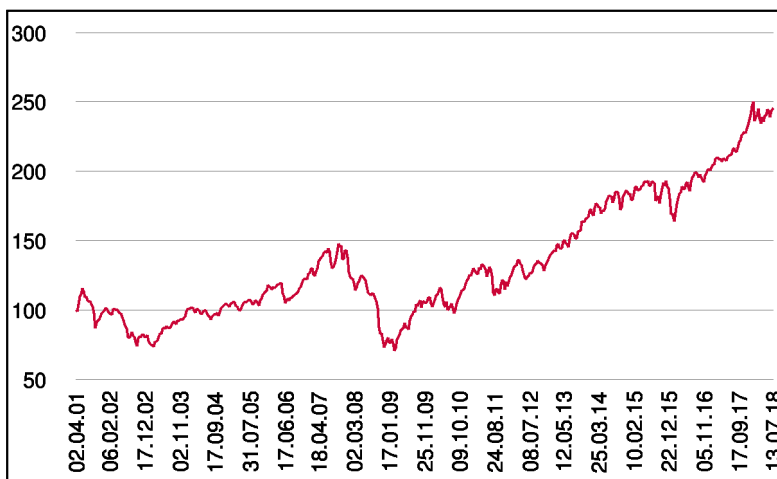
Der 3 Banken Amerika Stock-Mix ist ein aktiv gemanagter Aktienfonds. Es werden überwiegend Aktien aus dem nordamerikanischen Wirtschaftsraum herangezogen, wobei der Fonds ein selektiv ausgewähltes Portfolio aus ca. 40 Einzelaktien darstellt. Für die Veranlagung kommen sowohl Großkonzerne mit hoher Marktkapitalisierung (Blue Chips) als auch Aktien von kleiner kapitalisierten Werten (Small-Caps) in Frage.

Wertentwicklung 5 Jahre (% in 12-Monatsblöcken)**



Abbildungszeitraum 13.07.2013 bis 13.07.2018. Die Grafik basiert auf Berechnungen gemäß OeKB-Methode und veranschaulicht die Wertentwicklung in der Vergangenheit. Zukünftige Ergebnisse können sowohl niedriger als auch höher ausfallen. Die Bruttowertentwicklung berücksichtigt die auf Fondsebene anfallenden Kosten (z.B. Verwaltungsvergütung), ohne die auf Kundenebene anfallenden Kosten (z.B. Kaufspesen und Depotkosten) einzubeziehen. In der Netto-Wertentwicklung (eigene Berechnung) werden darüber hinaus Kaufspesen in Höhe von 3,50% im ersten Betrachtungszeitraum berücksichtigt. Zusätzlich können Wertentwicklung mindernde Depotkosten anfallen. Annualisiert: Durchschnittliche jährliche Wertentwicklung nach OeKB-Methode. Absolut: Wertentwicklungsberechnung gesamt.

Wertentwicklung seit Fondsbeginn (%)**



** In der Vergangenheit erzielte Erträge lassen keine verlässlichen Rückschlüsse auf die zukünftige Entwicklung eines Fonds zu.

Stammdaten

Fondsstruktur	Thesaurierend
ISIN	AT0000712591
Fondswährung	USD
Fondsbeginn	02.04.2001
Rechnungsjahrende	31.03.
Depotbank	Oberbank AG
Fondsmanagement	3 Banken-Generali
Vertriebszulassung	AT, DE
WKN Deutschland	A0DJZ6

Ausschüttung

Ex-Tag	02.07.2018
Ausschüttung	0,3500 USD
Zahlbartag	04.07.2018

Aktuelle Fondsdaten

Errechneter Wert	22,33 USD
Rücknahmepreis	22,33 USD
Ausgabepreis	23,11 USD
Fondsvermögen in Mio	40,19 USD
Kaufspesen (Oberbank)	3,50%
Bestandsprovision (Oberbank) p.a.	0,95%

Hinweise zur steuerlichen Behandlung finden Sie auf unserer Homepage.

Historische Wertentwicklung (Brutto)

seit Jahresbeginn	3,09%**
1 Jahr	15,18%**
3 Jahre p.a.	9,25%**
5 Jahre p.a.	9,78%**
10 Jahre p.a.	8,15%**
seit Fondsbeginn p.a.	5,33%**

Die Performanceberechnung erfolgt durch die Österreichische Kontrollbank AG nach der OeKB-Methode. In der Wertentwicklung sind die beim Kauf anfallenden maximalen Kaufspesen in Höhe von 3,50% sowie die kundenspezifischen Konto- und Depotgebühren nicht berücksichtigt.

Bei diesem Dokument handelt es sich um Werbematerial und nicht um ein aufsichtsrechtliches Pflichtdokument. Es dient lediglich der Information der Anleger. Die verwendeten Informationen beruhen auf Quellen, die wir als zuverlässig erachten. Eine Garantie für deren Richtigkeit oder Vollständigkeit kann nicht übernommen werden. Die Inhalte sind unverbindlich und stellen keine Empfehlung zum Kauf oder Verkauf von Anteilsscheinen dar. Alleinverbindliche Grundlage für den Kauf von Investmentfondsanteilen sind die Wesentlichen Anlegerinformationen (KID) sowie der jeweilige Prospekt, welche in ihrer aktuellen Fassung in deutscher Sprache unter www.3bg.at, der Oberbank AG, Niederlassung Deutschland, Oskar-von-Miller-Ring 38, D-80333 München, sowie den inländischen Zahlstellen des Fonds zur Verfügung stehen. Zusätzliche Information für Anleger in Deutschland: Die vorliegenden Informationen genügen nicht allen gesetzlichen Anforderungen zur Gewährleistung der Unvoreingenommenheit von Finanzanalysen und unterliegen nicht dem Verbot des Handels von der Veröffentlichung von Finanzanalysen.

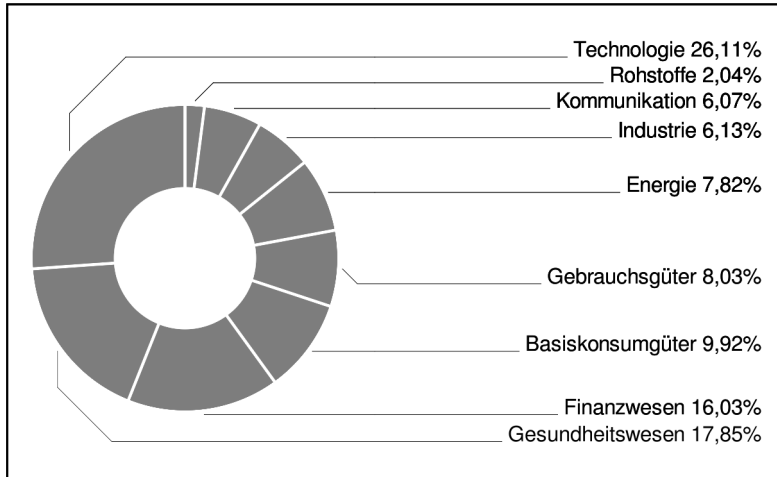
Stichtag: 13.07.2018

3 Banken Amerika Stock-Mix

Aktienfonds

2 / 2

Branchengewichtung



Bericht des Fondsmanagements

Die globalen Aktienmärkte notierten im Juni weitestgehend unverändert, doch mit starken regionalen Unterschieden - während sich die amerikanischen und japanischen Märkte stabil behaupten konnten, verzeichneten die europäischen Märkten überdurchschnittlich hohe Kursverluste. Wesentlicher Grund hierfür ist der absehbare Handelsstreit zwischen den USA und der EU sowie China, welcher stark exportorientierten Ländern wie bspw. Deutschland schadet. Für etwas zusätzlichen Druck sorgen zudem steigende Inflationsdaten in den USA, welche weitere Zinserhöhungen zunehmend wahrscheinlicher machen und insofern vor dem Hintergrund von schwächer werdendem konjunkturellen Rückenwind für die Märkte zusätzlich belastend wirken. Auf Sektorebene konnte man im abgelaufenen Berichtsmonat einen Trendwechsel verfolgen, von dem jedoch noch unklar ist, wie nachhaltig dieser sein wird - erstmals seit geraumer Zeit konnten sich klassisch defensive Sektoren wie Energie, Versorger, oder nicht-zyklischer Konsum besser entwickeln als einerseits zyklische Segmente wie Industrie oder Rohstoffe, oder andererseits auch Branchen mit hoher Wachstumsdynamik wie etwa Technologie.

per Juli 2018

Einzeltitle (Top 15)

EL. ARTS INC.	1,98%
ADOBE SYST. INC.	1,98%
LEIDOS HOLDINGS	1,97%
MEDTRONIC PLC	1,96%
XYLEM INC.	1,96%
MONDELEZ INTL INC.	1,96%
DISNEY (WALT) CO.	1,95%
HOME DEPOT INC.	1,94%
LAB. CORP.OF AMER.	1,94%
JPMORGAN CHASE	1,94%
PROCTER GAMBLE	1,94%
AUTOM. DATA PROC.	1,93%
BROADCOM INC.	1,92%
EATON CORP.PLC	1,92%
NUCOR CORP.	1,92%

in % des Fondsvermögens

Bei diesem Dokument handelt es sich um Werbematerial und nicht um ein aufsichtsrechtliches Pflichtdokument. Es dient lediglich der Information der Anleger. Die verwendeten Informationen beruhen auf Quellen, die wir als zuverlässig erachten. Eine Garantie für deren Richtigkeit oder Vollständigkeit kann nicht übernommen werden. Die Inhalte sind unverbindlich und stellen keine Empfehlung zum Kauf oder Verkauf von Anteilsscheinen dar. Alleinverbindliche Grundlage für den Kauf von Investmentfondsanteilen sind die Wesentlichen Anlegerinformationen (KID) sowie der jeweilige Prospekt, welche in ihrer aktuellen Fassung in deutscher Sprache unter www.3bg.at, der Oberbank AG, Niederlassung Deutschland, Oskar-von-Miller-Ring 38, D-80333 München, sowie den inländischen Zahlstellen des Fonds zur Verfügung stehen. Zusätzliche Information für Anleger in Deutschland: Die vorliegenden Informationen genügen nicht allen gesetzlichen Anforderungen zur Gewährleistung der Unvoreingenommenheit von Finanzanalysen und unterliegen nicht dem Verbot des Handels von der Veröffentlichung von Finanzanalysen.