

Stichtag: 18.04.2019

3 Banken Amerika Stock-Mix

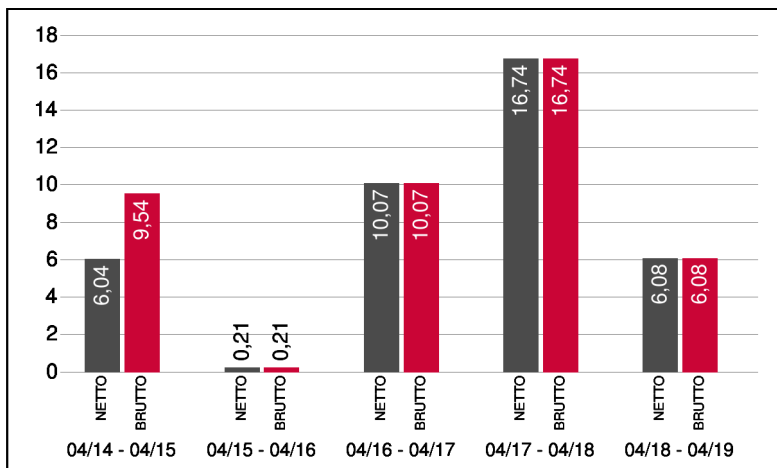
Aktienfonds

1 / 2

Fonds-Charakteristik

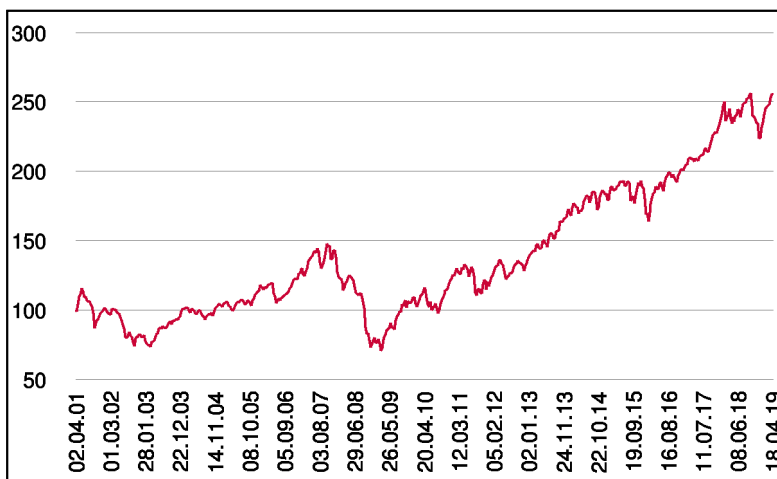
Der 3 Banken Amerika Stock-Mix ist ein aktiv gemanagter Aktienfonds. Es werden überwiegend Aktien aus dem nordamerikanischen Wirtschaftsraum herangezogen, wobei der Fonds ein selektiv ausgewähltes Portfolio aus ca. 40 Einzelaktien darstellt. Für die Veranlagung kommen sowohl Großkonzerne mit hoher Marktkapitalisierung (Blue Chips) als auch Aktien von kleiner kapitalisierten Werten (Small-Caps) in Frage.

Wertentwicklung 5 Jahre (% in 12-Monatsblöcken)**



Abbildungszeitraum 18.04.2014 bis 18.04.2019. Die Grafik basiert auf Berechnungen gemäß OeKB-Methode und veranschaulicht die Wertentwicklung in der Vergangenheit. Zukünftige Ergebnisse können sowohl niedriger als auch höher ausfallen. Die Bruttowertentwicklung berücksichtigt die auf Fondsebene anfallenden Kosten (z.B. Verwaltungsvergütung), ohne die auf Kundenebene anfallenden Kosten (z.B. Kaufspesen und Depotkosten) einzubeziehen. In der Netto-Wertentwicklung (eigene Berechnung) werden darüber hinaus Kaufspesen in Höhe von 3,50% im ersten Betrachtungszeitraum berücksichtigt. Zusätzlich können Wertentwicklung mindernde Depotkosten anfallen. Annualisiert: Durchschnittliche jährliche Wertentwicklung nach OeKB-Methode. Absolut: Wertentwicklungsberechnung gesamt.

Wertentwicklung seit Fondsbeginn (%)**



** In der Vergangenheit erzielte Erträge lassen keine verlässlichen Rückschlüsse auf die zukünftige Entwicklung eines Fonds zu.

Stammdaten

Fondsstruktur	Thesaurierend
ISIN	AT0000712591
Fondswährung	USD
Fondsbeginn	02.04.2001
Rechnungsjahre	31.03.
Depotbank	Oberbank AG
Fondsmanagement	3 Banken-Generali
Vertriebszulassung	AT, DE
WKN Deutschland	A0DJZ6

Ausschüttung

Ex-Tag	02.07.2018
Ausschüttung	0,3500 USD
Zahlbartag	04.07.2018

Aktuelle Fondsdaten

Errechneter Wert	23,26 USD
Rücknahmepreis	23,26 USD
Ausgabepreis	24,07 USD
Fondsvermögen in Mio	35,13 USD
Kaufspesen (Oberbank)	3,50%
Bestandsprovision (Oberbank) p.a.	0,95%

Hinweise zur steuerlichen Behandlung finden Sie auf unserer Homepage.

Historische Wertentwicklung (Brutto)

seit Jahresbeginn	16,13%**
1 Jahr	6,08%**
3 Jahre p.a.	10,87%**
5 Jahre p.a.	8,40%**
10 Jahre p.a.	11,76%**
seit Fondsbeginn p.a.	5,34%**

Die Performanceberechnung erfolgt durch die Österreichische Kontrollbank AG nach der OeKB-Methode. In der Wertentwicklung sind die beim Kauf anfallenden maximalen Kaufspesen in Höhe von 3,50% sowie die kundenspezifischen Konto- und Depotgebühren nicht berücksichtigt.

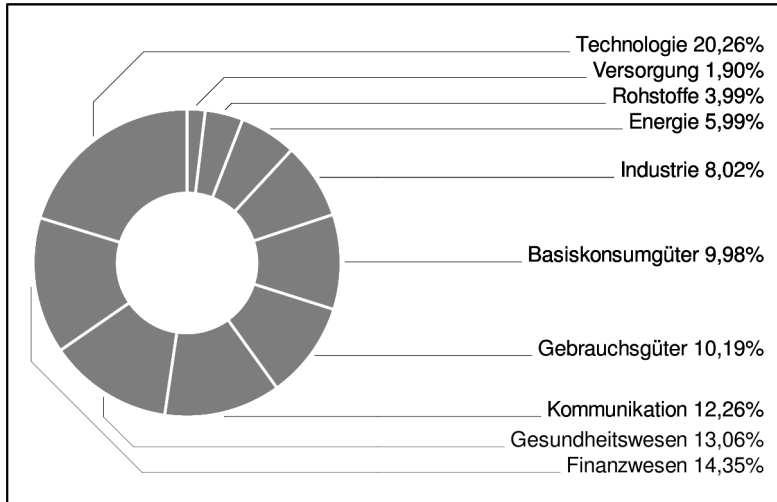
Bei diesem Dokument handelt es sich um Werbematerial und nicht um ein aufsichtsrechtliches Pflichtdokument. Es dient lediglich der Information der Anleger. Die verwendeten Informationen beruhen auf Quellen, die wir als zuverlässig erachten. Eine Garantie für deren Richtigkeit oder Vollständigkeit kann nicht übernommen werden. Die Inhalte sind unverbindlich und stellen keine Empfehlung zum Kauf oder Verkauf von Anteilsscheinen dar. Alleinverbindliche Grundlage für den Kauf von Investmentfondsanteilen sind die Wesentlichen Anlegerinformationen (KID) sowie der jeweilige Prospekt, welche in ihrer aktuellen Fassung in deutscher Sprache unter www.3bg.at, der Oberbank AG, Niederlassung Deutschland, Oskar-von-Miller-Ring 38, D-80333 München, sowie den inländischen Zahlstellen des Fonds zur Verfügung stehen. Zusätzliche Information für Anleger in Deutschland: Die vorliegenden Informationen genügen nicht allen gesetzlichen Anforderungen zur Gewährleistung der Unvoreingenommenheit von Finanzanalysen und unterliegen nicht dem Verbot des Handels von der Veröffentlichung von Finanzanalysen.

3 Banken Amerika Stock-Mix

Aktienfonds

2 / 2

Branchengewichtung



Bericht des Fondsmanagements

Nach der zu Ende gegangenen Gewinnberichtssaison konnten globale Aktien im März eine positive Performance generieren und moderate Kursanstiege verzeichnen. Der Durchbruch bei der 2.800er Marke des US-amerikanischen Aktienindex hat das Potenzial weitere Käufer anzuziehen, wodurch neue Höchststände bei Kursen in Reichweite erscheinen. Die USA blieben gegenüber Europa die bevorzugte Region, wobei Unsicherheiten in Zusammenhang mit dem BREXIT als Begründung hierfür angeführt werden können. Die Trendwende bei der Federal Reserve hat in ihrer Ausprägung zahlreiche Experten überrascht. Es wird mit keinen weiteren Zinserhöhungen mehr für 2019 gerechnet und der Abbau der Bilanz soll im September enden. Das für März angedachte Treffen zwischen US-Präsident Donald Trump und dem chinesischen Staatschef Xi Jinping zur Lösung des Handelskonflikts wurde verschoben und soll nun frühestens im April stattfinden. Auch Rund um den BREXIT konnte bis dato noch keine Übereinkunft gefunden werden.

per April 2019

Einzeltitel (Top 15)

JPMORGAN CHASE	2,10%
CME GROUP INC.	2,06%
ACCENTURE A	2,06%
BOOKING HLDGS	2,06%
NIKE INC.	2,06%
FACEBOOK INC.	2,04%
TYSON FOODS INC A	2,04%
CISCO SYSTEMS	2,03%
APPLE INC.	2,03%
CUMMINS INC.	2,02%
AMAZON.COM INC.	2,01%
NVIDIA CORP.	2,01%
S+P GLOBAL INC.	2,01%
COMCAST CORP.	2,01%
ECOLAB INC.	2,01%

in % des Fondsvermögens