

Stichtag: 21.06.2019

# 3 Banken Amerika Stock-Mix

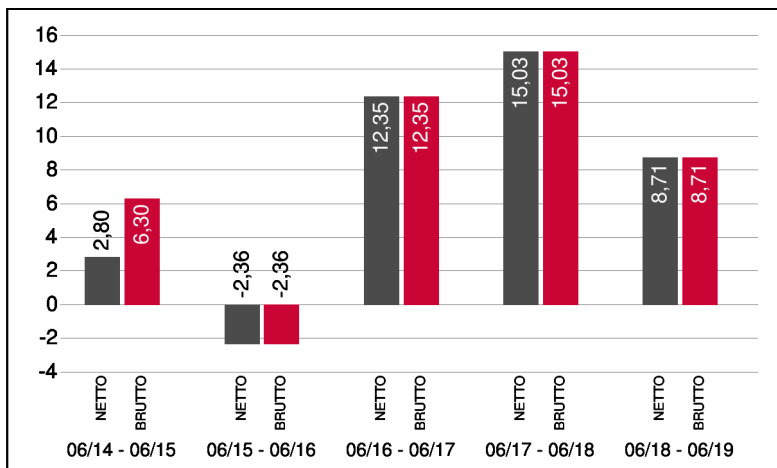
Aktienfonds

1 / 2

## Fonds-Charakteristik

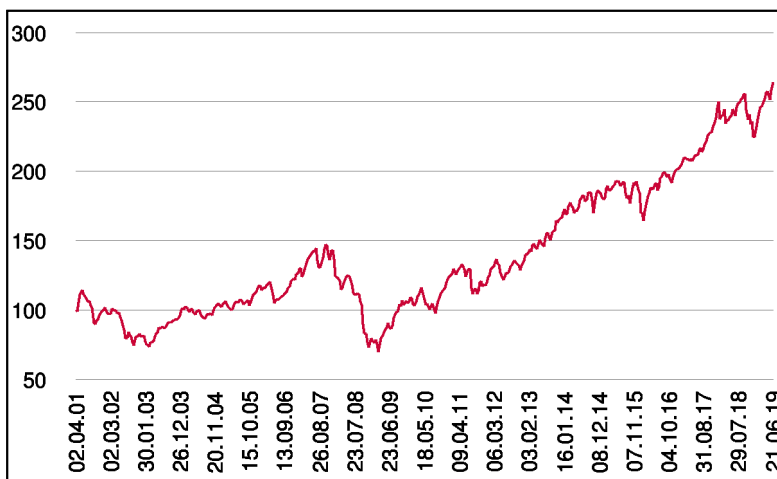
Der 3 Banken Amerika Stock-Mix ist ein aktiv gemanagter Aktienfonds. Es werden überwiegend Aktien aus dem nordamerikanischen Wirtschaftsraum herangezogen, wobei der Fonds ein selektiv ausgewähltes Portfolio aus ca. 40 Einzelaktien darstellt. Für die Veranlagung kommen sowohl Großkonzerne mit hoher Marktkapitalisierung (Blue Chips) als auch Aktien von kleiner kapitalisierten Werten (Small-Caps) in Frage.

## Wertentwicklung 5 Jahre (% in 12-Monatsblöcken)\*\*



Abbildungszeitraum 21.06.2014 bis 21.06.2019. Die Grafik basiert auf Berechnungen gemäß OeKB-Methode und veranschaulicht die Wertentwicklung in der Vergangenheit. Zukünftige Ergebnisse können sowohl niedriger als auch höher ausfallen. Die Bruttowertentwicklung berücksichtigt die auf Fondsebene anfallenden Kosten (z.B. Verwaltungsvergütung), ohne die auf Kundenebene anfallenden Kosten (z.B. Kaufspesen und Depotkosten) einzubeziehen. In der Netto-Wertentwicklung (eigene Berechnung) werden darüber hinaus Kaufspesen in Höhe von 3,50% im ersten Betrachtungszeitraum berücksichtigt. Zusätzlich können Wertentwicklung mindernde Depotkosten anfallen. Annualisiert: Durchschnittliche jährliche Wertentwicklung nach OeKB-Methode. Absolut: Wertentwicklungsberechnung gesamt.

## Wertentwicklung seit Fondsbeginn (%)\*\*



\*\* In der Vergangenheit erzielte Erträge lassen keine verlässlichen Rückschlüsse auf die zukünftige Entwicklung eines Fonds zu.

## Stammdaten

Fondsstruktur	Thesaurierend
ISIN	AT0000712591
Fondswährung	USD
Fondsbeginn	02.04.2001
Rechnungsjahrende	31.03.
Depotbank	Oberbank AG
Fondsmanagement	3 Banken-Generali
Vertriebszulassung	AT, DE
WKN Deutschland	A0DJZ6

## Ausschüttung

Ex-Tag	02.07.2018
Ausschüttung	0,3500 USD
Zahlbartag	04.07.2018

## Aktuelle Fondsdaten

Errechneter Wert	24,03 USD
Rücknahmepreis	24,03 USD
Ausgabepreis	24,87 USD
Fondsvermögen in Mio	35,97 USD
Kaufspesen (Oberbank)	3,50%
Bestandsprovision (Oberbank) p.a.	0,95%

Hinweise zur steuerlichen Behandlung finden Sie auf unserer Homepage.

## Historische Wertentwicklung (Brutto)

seit Jahresbeginn	19,97%**
1 Jahr	8,71%**
3 Jahre p.a.	12,00%**
5 Jahre p.a.	7,84%**
10 Jahre p.a.	11,55%**
seit Fondsbeginn p.a.	5,48%**

Die Performanceberechnung erfolgt durch die Österreichische Kontrollbank AG nach der OeKB-Methode. In der Wertentwicklung sind die beim Kauf anfallenden maximalen Kaufspesen in Höhe von 3,50% sowie die kundenspezifischen Konto- und Depotgebühren nicht berücksichtigt.

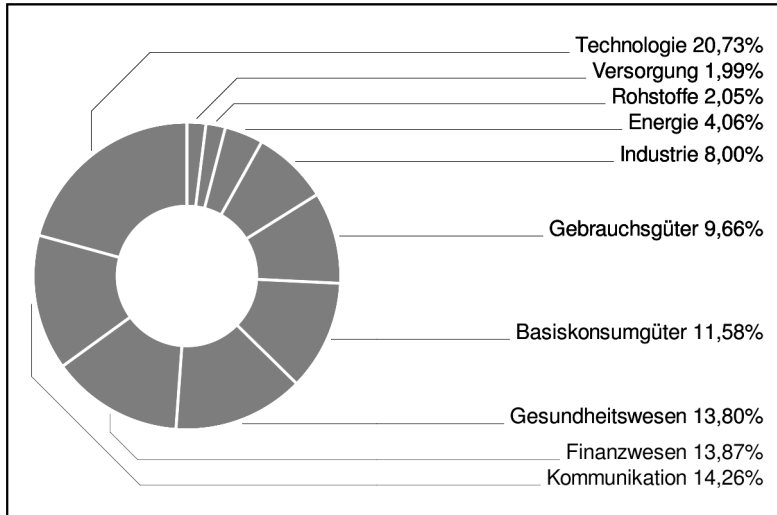
Bei diesem Dokument handelt es sich um Werbematerial und nicht um ein aufsichtsrechtliches Pflichtdokument. Es dient lediglich der Information der Anleger. Die verwendeten Informationen beruhen auf Quellen, die wir als zuverlässig erachten. Eine Garantie für deren Richtigkeit oder Vollständigkeit kann nicht übernommen werden. Die Inhalte sind unverbindlich und stellen keine Empfehlung zum Kauf oder Verkauf von Anteilsscheinen dar. Alleinverbindliche Grundlage für den Kauf von Investmentfondsanteilen sind die Wesentlichen Anlegerinformationen (KID) sowie der jeweilige Prospekt, welche in ihrer aktuellen Fassung in deutscher Sprache unter [www.3bg.at](http://www.3bg.at), der Oberbank AG, Niederlassung Deutschland, Oskar-von-Miller-Ring 38, D-80333 München, sowie den inländischen Zahlstellen des Fonds zur Verfügung stehen. Zusätzliche Information für Anleger in Deutschland: Die vorliegenden Informationen genügen nicht allen gesetzlichen Anforderungen zur Gewährleistung der Unvoreingenommenheit von Finanzanalysen und unterliegen nicht dem Verbot des Handels von der Veröffentlichung von Finanzanalysen.

# 3 Banken Amerika Stock-Mix

Aktienfonds

2 / 2

## Branchengewichtung



## Bericht des Fondsmanagements

Ab Anfang Mai gingen die Aktienmärkte in einen globalen Korrekturmodus über. Einer der wesentlichsten Gründe dafür dürfte in den hohen gepreisten Erwartungen im Handelsstreit in Verbindung mit einem verschärften "Wording" in der Verhandlungstaktik (USA/China) liegen. Der Einsatz von schwergewichtigen Marktinstrumenten (Stichwort Währungen oder "Seltene Erden") wird ab nun nicht mehr ausgeschlossen. Wie im letzten Monatsbericht erwähnt, mahnten bereits im April sog. "Risk-Demand" und "Risk-Aversion-Indizes" zur Vorsicht, da diese auf fortgeschrittenen Niveaus handelten. Auch die beginnende "Invertierung" der Zinskurve (kurzfristige Zinsen notieren höher als langfristige) gilt als Vorbote für eine Rezession und steht aktuell im Zentrum der Marktdebatten. Von den Notenbanken und der Gewinnberichtssaison erwarten wir vorerst keine Impulse. Der Markt ist aktuell technisch "angezählt" (Unterschreitung der 2.800-Punkte-Marke im Referenzindex) und wir bleiben bis auf Weiteres sehr defensiv ausgerichtet.

per Juni 2019

## Einzeltitel (Top 15)

ADOBE INC.	2,16%
FACEBOOK INC.	2,12%
NVIDIA CORP.	2,08%
CUMMINS INC.	2,07%
VMWARE INC.	2,05%
BOOKING HLDGS	2,04%
COGNIZANT TECH. SOL.A	2,04%
MICROSOFT	2,03%
CISCO SYSTEMS	2,02%
NEWMONT GOLDCORP	2,02%
ALPHABET INC.	2,01%
APPLE INC.	2,01%
AMAZON.COM INC.	2,01%
S+P GLOBAL INC.	2,01%
MASTERCARD INC.	2,01%

in % des Fondsvermögens