

Stichtag: 12.12.2019

3 Banken Amerika Stock-Mix

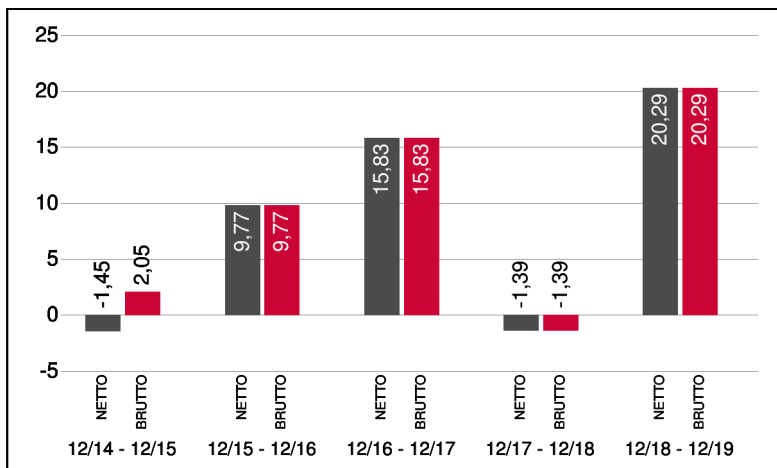
Aktienfonds

1 / 2

Fonds-Charakteristik

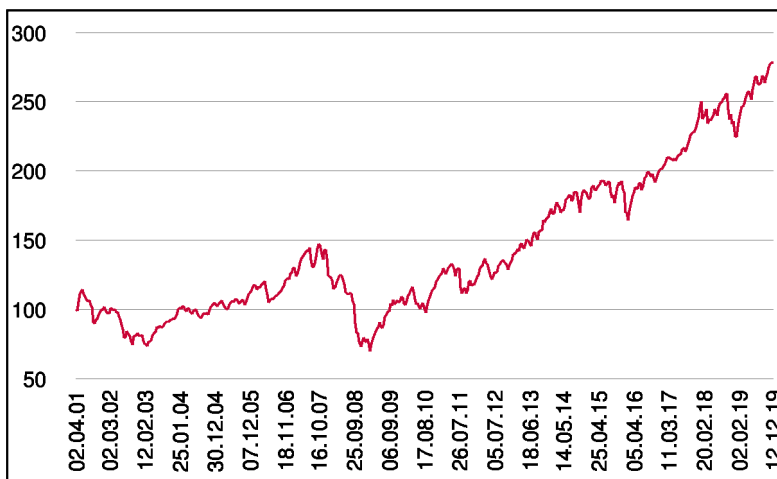
Der 3 Banken Amerika Stock-Mix ist ein aktiv gemanagter Aktienfonds. Es werden überwiegend Aktien aus dem nordamerikanischen Wirtschaftsraum herangezogen, wobei der Fonds ein selektiv ausgewähltes Portfolio aus ca. 40 Einzelaktien darstellt. Für die Veranlagung kommen sowohl Großkonzerne mit hoher Marktkapitalisierung (Blue Chips) als auch Aktien von kleiner kapitalisierten Werten (Small-Caps) in Frage.

Wertentwicklung 5 Jahre (% in 12-Monatsblöcken)**



Abbildungszeitraum 12.12.2014 bis 12.12.2019. Die Grafik basiert auf Berechnungen gemäß OeKB-Methode und veranschaulicht die Wertentwicklung in der Vergangenheit. Zukünftige Ergebnisse können sowohl niedriger als auch höher ausfallen. Die Bruttowertentwicklung berücksichtigt die auf Fondsebene anfallenden Kosten (z.B. Verwaltungsvergütung), ohne die auf Kundenebene anfallenden Kosten (z.B. Kaufspesen und Depotkosten) einzubeziehen. In der Netto-Wertentwicklung (eigene Berechnung) werden darüber hinaus Kaufspesen in Höhe von 3,50% im ersten Betrachtungszeitraum berücksichtigt. Zusätzlich können Wertentwicklung mindernde Depotkosten anfallen. Annualisiert: Durchschnittliche jährliche Wertentwicklung nach OeKB-Methode. Absolut: Wertentwicklungsberechnung gesamt.

Wertentwicklung seit Fondsbeginn (%)**



** In der Vergangenheit erzielte Erträge lassen keine verlässlichen Rückschlüsse auf die zukünftige Entwicklung eines Fonds zu.

Stammdaten

Fondsstruktur	Thesaurierend
ISIN	AT0000712591
Fondswährung	USD
Fondsbeginn	02.04.2001
Rechnungsjahrende	31.03.
Depotbank	Oberbank AG
Fondsmanagement	3 Banken-Generali
Vertriebszulassung	AT, DE
WKN Deutschland	A0DJZ6

Ausschüttung

Ex-Tag	01.07.2019
Ausschüttung	0,1707 USD
Zahlbartag	03.07.2019

Aktuelle Fondsdaten

Errechneter Wert	25,14 USD
Rücknahmepreis	25,14 USD
Ausgabepreis	26,02 USD
Fondsvermögen in Mio	36,49 USD
Kaufspesen (Vertriebsstelle)	3,50%
Bestandsprovision (Vertriebsstelle) p.a.	0,95%

Hinweise zur steuerlichen Behandlung finden Sie auf unserer Homepage.

Historische Wertentwicklung (Brutto)

seit Jahresbeginn	26,42%**
1 Jahr	20,29%**
3 Jahre p.a.	11,17%**
5 Jahre p.a.	8,67%**
10 Jahre p.a.	10,24%**
seit Fondsbeginn p.a.	5,63%**

Die Performanceberechnung erfolgt durch die Österreichische Kontrollbank AG nach der OeKB-Methode. In der Wertentwicklung sind die beim Kauf anfallenden maximalen Kaufspesen in Höhe von 3,50% sowie die kundenspezifischen Konto- und Depotgebühren nicht berücksichtigt.

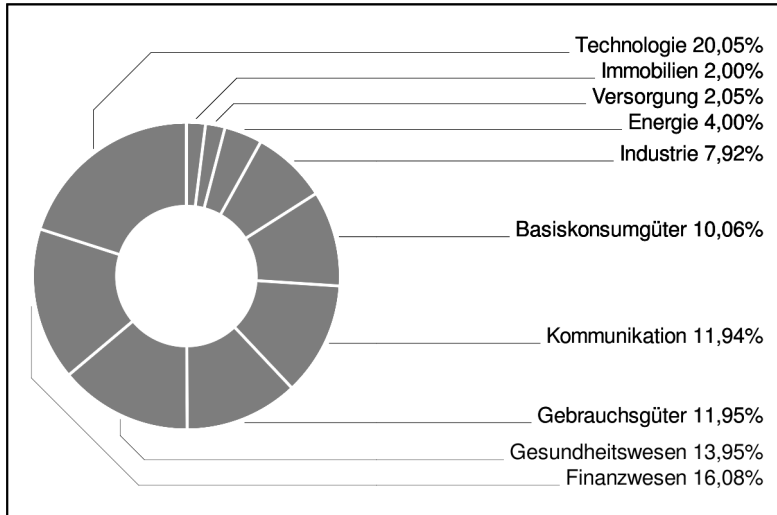
Bei diesem Dokument handelt es sich um Werbematerial und nicht um ein aufsichtsrechtliches Pflichtdokument. Es dient lediglich der Information der Anleger. Die verwendeten Informationen beruhen auf Quellen, die wir als zuverlässig erachten. Eine Garantie für deren Richtigkeit oder Vollständigkeit kann nicht übernommen werden. Die Inhalte sind unverbindlich und stellen keine Empfehlung zum Kauf oder Verkauf von Anteilsscheinen dar. Alleinverbindliche Grundlage für den Kauf von Investmentfondsanteilen sind die Wesentlichen Anlegerinformationen (KID) sowie der jeweilige Prospekt, welche in ihrer aktuellen Fassung in deutscher Sprache unter www.3bg.at, der Oberbank AG, Niederlassung Deutschland, Oskar-von-Miller-Ring 38, D-80333 München, sowie den inländischen Zahlstellen des Fonds zur Verfügung stehen. Zusätzliche Information für Anleger in Deutschland: Die vorliegenden Informationen genügen nicht allen gesetzlichen Anforderungen zur Gewährleistung der Unvoreingenommenheit von Finanzanalysen und unterliegen nicht dem Verbot des Handels von der Veröffentlichung von Finanzanalysen.

3 Banken Amerika Stock-Mix

Aktienfonds

2 / 2

Branchengewichtung



Bericht des Fondsmanagements

Der Ausbruch an den Märkten wurde mit neuen All-Time-Highs bestätigt und von einer weiteren Zinssenkung durch die FED begleitet. Die sich zu Ende neigende Gewinnberichtssaison endete versöhnlich und die Marktteilnehmer legten den Fokus auf die nächsten Trigger im Folgemonat. Am 12. Dezember steht die britische Unterhauswahl an, bei der die Konservativen aller Voraussicht nach die Mehrheit erringen dürften. Eine erhoffte Abkehr vom BREXIT wäre damit ein für alle Mal vom Tisch. Zwischen China und den USA wird die Finalisierung der ersten Stufe des Tradedeals erwartet. Hinsichtlich der Zentralbankpolitik stehen ebenso Updates zum weiteren Konjunkturverlauf an. Die aktuellen Indexlevels muten überzogen an. Eine Konsolidierung der Märkte, eventuell mit einem Test des Ausbruchsniveaus, wäre "gesund" und im Grunde genommen für die weitere Entwicklung durchaus wünschenswert.

per Dezember 2019

Einzeltitle (Top 15)

NEXTERA ENERGY INC.	2,04%
NVIDIA CORP.	2,03%
TYSON FOODS INC A	2,02%
S+P GLOBAL INC.	2,02%
APPLE INC.	2,02%
BANK AMERICA	2,02%
UNITEDHEALTH GROUP	2,02%
PEPSICO INC.	2,01%
MASTERCARD INC.	2,01%
MEDTRONIC PLC	2,01%
AT + T INC.	2,01%
PNC FINL SERVICES GRP DL5	2,01%
CONOCOPHILLIPS	2,01%
PAYPAL HDGS INC.	2,00%
VISA INC.	2,00%

in % des Fondsvermögens