

Stichtag: 16.08.2019

3 Banken Renten-Dachfonds (T)

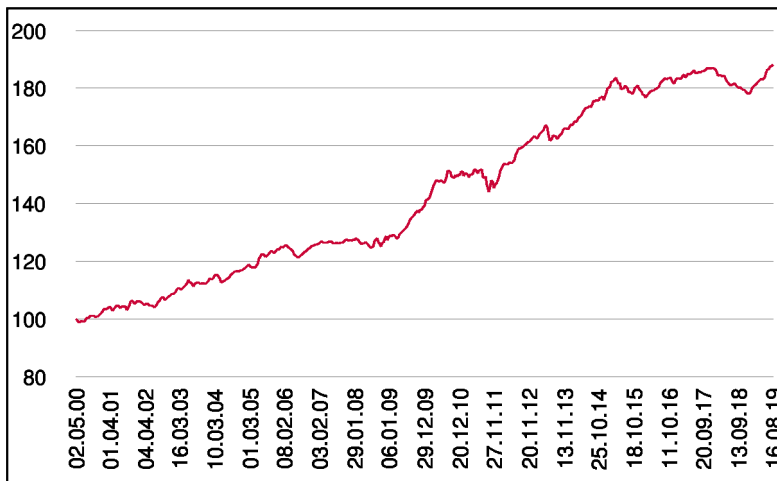
Dachfonds

1 / 2

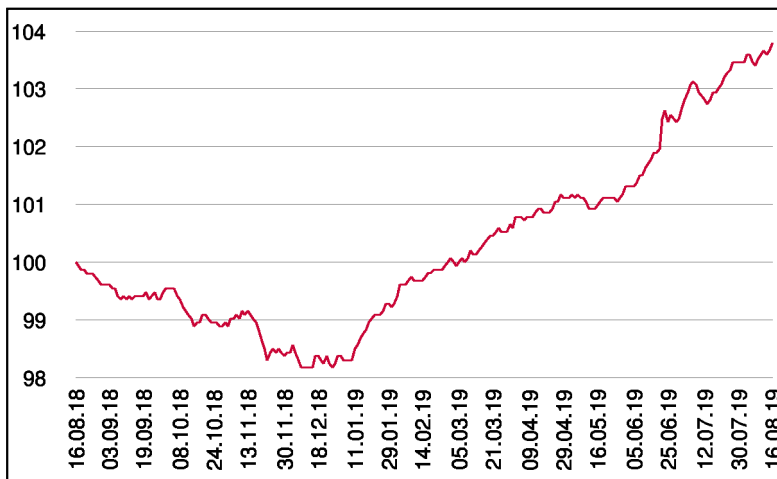
Fonds-Charakteristik

Der 3 Banken Renten-Dachfonds ist ein aktiv gemanagter Fonds, der überwiegend in Anleihefonds investiert. Ziel des Fonds ist es, aufgrund der Konstruktion als Dachfonds, eine Streuung hinsichtlich sämtlicher Veranlagungsvarianten der Anleihemärkte zu bieten - von Bundesanleihen über Corporate-Bonds bis hin zu Emerging Market-Bonds oder Währungen.

Wertentwicklung seit Fondsbeginn (%)



Wertentwicklung 1 Jahr (%)



Stammdaten

Fondsstruktur	Thesaurierend
ISIN	AT0000744594
Fondswährung	EUR
Fondsbeginn	02.05.2000
Rechnungsjahrende	30.04.
Depotbank	BKS Bank AG
Fondsmanagement	3 Banken-Generali
Vertriebszulassung	AT, DE
WKN Deutschland	A0DJZ5

Ausschüttung

Ex-Tag	01.08.2019
KEST-Ausschüttung	0,0000 EUR
Zahlbartag	05.08.2019

Aktuelle Fondsdaten

Errechneter Wert	15,89 EUR
Rücknahmepreis	15,89 EUR
Fondsvermögen in Mio	52,47 EUR

Hinweise zur steuerlichen Behandlung entnehmen Sie unserem aktuellen Rechenschaftsbericht.

Historische Wertentwicklung (Brutto)

seit Jahresbeginn	5,72%
1 Jahr	3,79%
3 Jahre p.a.	0,89%
5 Jahre p.a.	1,61%
10 Jahre p.a.	3,40%
seit Fondsbeginn p.a.	3,33%

In der Vergangenheit erzielte Erträge lassen keine verlässlichen Rückschlüsse auf die zukünftige Entwicklung eines Fonds zu. Die Performanceberechnung erfolgt durch die Österreichische Kontrollbank AG nach der OeKB-Methode. In der Wertentwicklung sind die beim Kauf anfallenden maximalen Kaufspesen in Höhe von 3,00% sowie kundenspezifische Konto- und Depotgebühren nicht berücksichtigt.

Risikoeinstufung

Typischerweise geringe Ertragschance			Typischerweise hohe Ertragschance			
geringeres Risiko			hohes Risiko			
1	2	3	4	5	6	7

7 Jahre empfohlene Mindestbeholdedauer

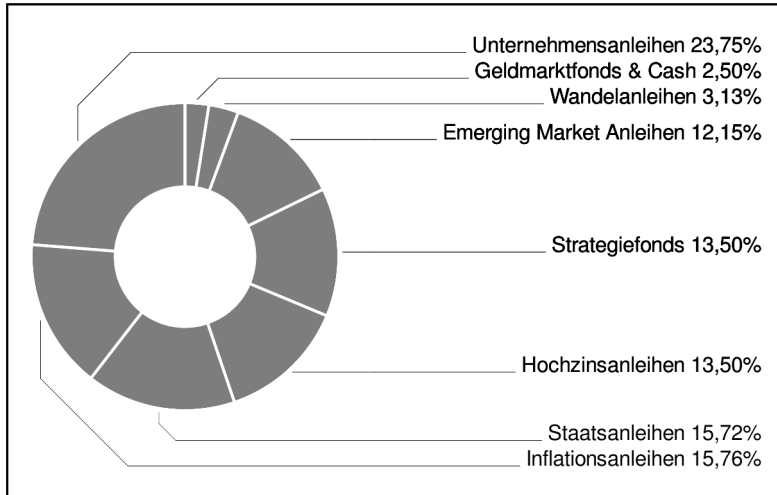
Stichtag: 16.08.2019

3 Banken Renten-Dachfonds (T)

Dachfonds

2 / 2

Anleihen Allokation



Einzeltitle (Top 20)

3 Banken Euro Bond-Mix (T)	10,42%
3 Banken Inflationsschutzfonds	9,67%
LGT BF Global Infl. Linked I1	6,41%
3BG Corporate-Austria	5,69%
Jupiter Dynamic Bond D (T)	5,60%
3 B Emerg Market Bond-Mix (I)	5,57%
3BG Dollar Bond	5,55%
iShares Dollar Treasury Bond	5,53%
FvS	5,49%
3 B Unternehmensanleihen I T	5,47%
3BG Bond-Opportunities	5,42%
High Grade Euro Income IC EUR	5,39%
Convertinvest Europ.Conv Fund	2,96%
UBAM High Yield Sol.(T)/USD	2,86%
UBAM EM IG	2,84%
HSBC GIF Euro High Yield Bond	2,79%
Aramea Rendite Plus (A)	2,64%
3BG Short-Term	2,57%
Local Currency Debt Fund Y (T)	2,51%
Swisscanto (LU) Bond Fund	2,44%

Bericht des Fondsmanagements

Die veröffentlichten Fundamentaldaten der vergangenen Wochen boten wenig Anlass für Optimismus. So setzten beispielsweise die Einkaufsmanagerindizes für das verarbeitende Gewerbe den Abwärtstrend fort. Negative Vorreiterrolle übernimmt Deutschland. Die veröffentlichten BIP-Daten für das zweite Quartal bestätigten weitgehend die Markterwartungen und verharren auf niedrigen Niveaus. In den USA stellt sich die fundamentale Datenlage im Vergleich zu Europa etwas besser dar, wobei auch hier die Konjunktursorgen hoch sind. Zum Monatsende senkte Notenbankchef Powell wie erwartet den Leitzinssatz um 0,25% ab und reagierte damit auf die niedrigen Inflationsdaten und den Handelskonflikt mit China. Noch EZB-Chef Draghi, bestätigte im Berichtszeitraum die Geldpolitik wieder zu lockern und stellte eine Senkung des Einlagenzinssatzes sowie eine Wiederaufnahme des Anleihenkaufprogrammes in Aussicht. Die Renditen auf Kernanleihen, insbesondere deutsche Bundesanleihen, nahmen ihren Abwärtstrend wieder auf. Der Dollar konnte seine bisherige Entwicklung fortsetzen und weiter aufwerten. Die Aktienmärkte reagierten etwas enttäuscht auf die FED-Sitzung. Der Weltaktienindex in USD bzw. die Kreditmärkte entwickelten sich im Berichtsmonat unterm Strich seitwärts.

per August 2019

Hinweis: Im Rahmen der Anlagepolitik investiert der 3 Banken Renten-Dachfonds (T) hauptsächlich in Anteile an anderen Investmentfonds.