

Stichtag: 15.12.2017

3 Banken Renten-Dachfonds (R) (T)

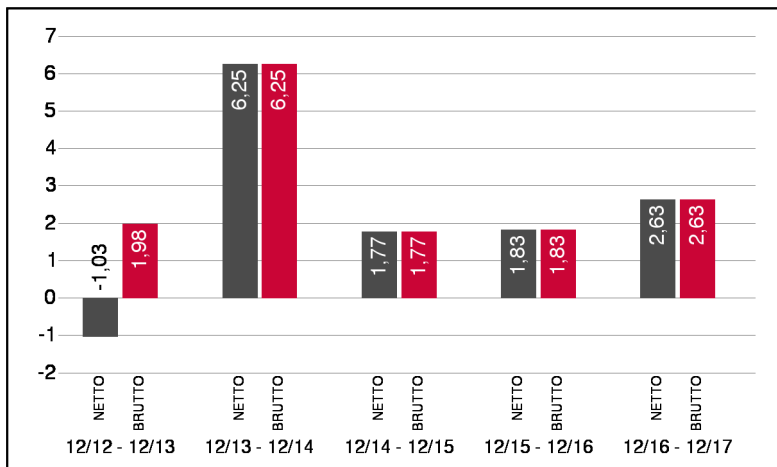
Dachfonds

1 / 2

Fonds-Charakteristik

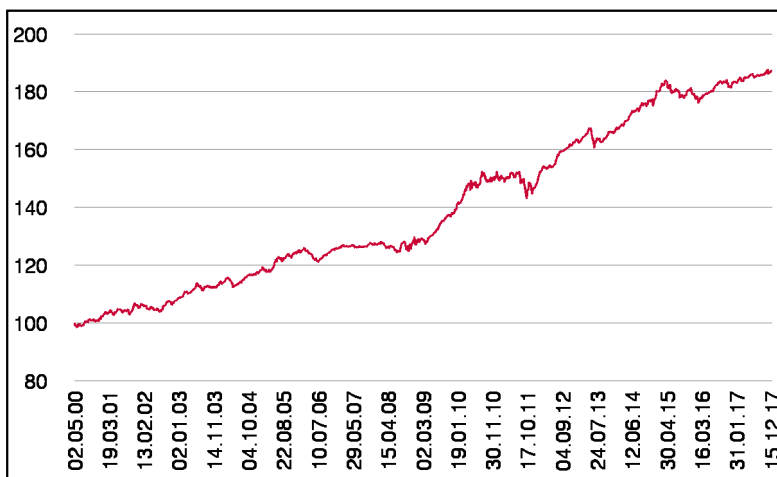
Der 3 Banken Renten-Dachfonds ist ein aktiv gemanagter Fonds, der überwiegend in Anleihefonds investiert. Ziel des Fonds ist es, aufgrund der Konstruktion als Dachfonds, eine Streuung hinsichtlich sämtlicher Veranlagungsvarianten der Anleihemärkte zu bieten - von Bundesanleihen über Corporate-Bonds bis hin zu Emerging Market-Bonds oder Währungen.

Wertentwicklung 5 Jahre (% in 12-Monatsblöcken)**



Abbildungszeitraum 15.12.2012 bis 15.12.2017. Die Grafik basiert auf eigenen Berechnungen gemäß OeKB-Methode und veranschaulicht die Wertentwicklung in der Vergangenheit. Zukünftige Ergebnisse können sowohl niedriger als auch höher ausfallen. Die Bruttowertentwicklung berücksichtigt die auf Fondsebene anfallenden Kosten (z.B. Verwaltungsvergütung), ohne die auf Kundenebene anfallenden Kosten (z.B. Ausgabeaufschlag und Depotkosten) einzubeziehen. In der Netto-Wertentwicklung wird darüber hinaus ein Ausgabeaufschlag in Höhe von 3,00% im ersten Betrachtungszeitraum berücksichtigt. Zusätzlich können Wertentwicklung mindernde Depotkosten anfallen. Annualisiert: Durchschnittliche jährliche Wertentwicklung nach OeKB-Methode. Absolut: Wertentwicklungsberechnung gesamt.

Wertentwicklung seit Fondsbeginn (%)**



** In der Vergangenheit erzielte Erträge lassen keine verlässlichen Rückschlüsse auf die zukünftige Entwicklung eines Fonds zu.

Stammdaten

Fondsstruktur	Thesaurierend
ISIN	AT0000744594
Fondswährung	EUR
Fondsbeginn	02.05.2000
Rechnungsjahrende	30.04.
Depotbank	BKS Bank AG
Fondsmanagement	3 Banken-Generali
Vertriebszulassung	AT, DE
WKN Deutschland	A0DJZ5

Ausschüttung

Ex-Tag	01.08.2017
KEST-Ausschüttung	0,0980 EUR
Zahlbartag	03.08.2017

Aktuelle Fondsdaten

Errechneter Wert	15,89 EUR
Fondsvermögen in Mio	70,19 EUR
Ausgabeaufschlag (Oberbank)	3,00%
Bestandsprovision (Oberbank) p.a.	0,2%

Hinweise zur steuerlichen Behandlung entnehmen Sie unserem aktuellen Rechenschaftsbericht.

Historische Wertentwicklung (Brutto)

seit Jahresbeginn	2,10%**
1 Jahr	2,62%**
3 Jahre p.a.	2,07%**
5 Jahre p.a.	2,87%**
10 Jahre p.a.	3,93%**
seit Fondsbeginn p.a.	3,61%**

Die Performanceberechnung erfolgt durch die Österreichische Kontrollbank AG nach der OeKB-Methode. In der Wertentwicklung sind der beim Kauf anfallende maximale Ausgabeaufschlag in Höhe von 3,00% sowie die kundenspezifischen Konto- und Depotgebühren nicht berücksichtigt.

Bei diesem Dokument handelt es sich um Werbematerial und nicht um ein aufsichtsrechtliches Pflichtdokument. Es dient lediglich der Information der Anleger. Die verwendeten Informationen beruhen auf Quellen, die wir als zuverlässig erachten. Eine Garantie für deren Richtigkeit oder Vollständigkeit kann nicht übernommen werden. Die Inhalte sind unverbindlich und stellen keine Empfehlung zum Kauf oder Verkauf von Anteilsscheinen dar. Alleinverbindliche Grundlage für den Kauf von Investmentfondsanteilen sind die Wesentlichen Anlegerinformationen (KID) sowie der jeweilige Prospekt, welche in ihrer aktuellen Fassung in deutscher Sprache unter www.3bg.at, der Oberbank AG, Niederlassung Deutschland, Oskar-von-Miller-Ring 38, D-80333 München, sowie den inländischen Zahlstellen des Fonds zur Verfügung stehen. Zusätzliche Information für Anleger in Deutschland: Die vorliegenden Informationen genügen nicht allen gesetzlichen Anforderungen zur Gewährleistung der Unvoreingenommenheit von Finanzanalysen und unterliegen nicht dem Verbot des Handels von der Veröffentlichung von Finanzanalysen.

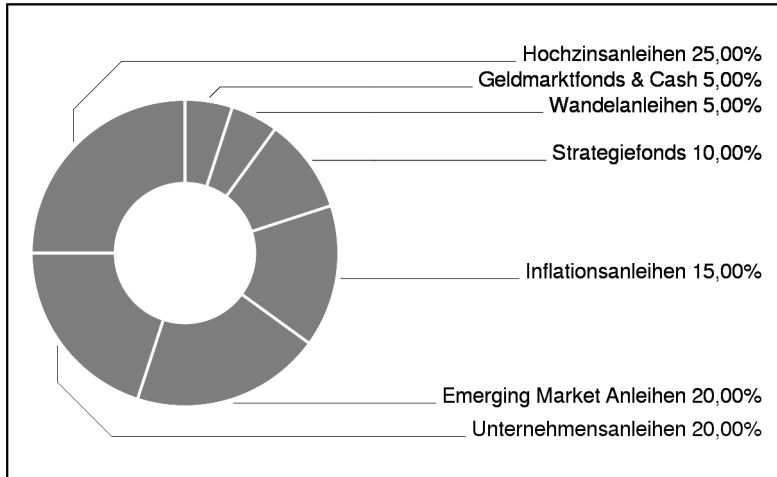
Stichtag: 15.12.2017

3 Banken Renten-Dachfonds (R) (T)

Dachfonds

2 / 2

Anleihen Allokation



Bericht des Fondsmanagements

Am Anfang des Berichtsmonats standen in Europa die Unabhängigkeitsbestrebungen von Katalonien im Fokus, die in angesetzte regionale Neuwahlen für den 21. Dezember endeten. Der Markt reagierte darauf gelassen und konzentrierte sich stattdessen stärker auf die zunehmend freundliche Entwicklung bei den europäischen Konjunkturdaten. In den USA warten die Marktteilnehmer noch auf eine Umsetzung der versprochenen Steuerreform. Erste Hürden wurden genommen, trotzdem scheint es noch ein weiter Weg zu sein. Ende des Monats konnten sich die Opec und Gastländer wie Russland auf eine weitere Verlängerung der Förderkürzungen einigen. Selektive Unruhen gab es in Emerging Markets Ländern. Saudi Arabien beschuldigte den Libanon sowie auch den Iran der Unterstützung von feindlichen Rebellen im Yemen und Venezuela kündigte eine Schuldenrestrukturierung an. In diesem Umfeld wurden keine strategischen Änderungen im Fonds vorgenommen.

Einzelitel (Top 20)

3 Banken Inflationsschutzfonds	8,05%
LGT BF Global Infl. Linked I1	6,96%
Local Currency Debt Fund Y (T)	5,34%
Swisscanto (LU) Bond Fund	5,20%
UBAM High Yield Sol.(T)/USD	5,15%
Convertinvest Europ.Conv Fund	5,12%
3 B Unternehmensanleihen I T	5,12%
3BG Bond-Opportunities	5,10%
Apollo Euro Corporate Bond Fun	5,09%
3 B Emerg Market Bond-Mix (I)	5,03%
GS Growth & Em. Markets Debt	5,01%
UBAM FCP EM Inv Gr. Corp. Bond	5,01%
HSBC GIF Euro High Yield Bond	4,99%
Jupiter Dynamic Bond D (T)	4,97%
Aramea Rendite Plus (A)	4,82%
Invesco Euro Senior Loan Fund	4,76%
3BG Short-Term	4,74%
3BG Corporate-Austria	4,41%
3BG Dollar Bond hedged	2,86%
3BG Dollar Bond	1,38%

Bei diesem Dokument handelt es sich um Werbematerial und nicht um ein aufsichtsrechtliches Pflichtdokument. Es dient lediglich der Information der Anleger. Die verwendeten Informationen beruhen auf Quellen, die wir als zuverlässig erachten. Eine Garantie für deren Richtigkeit oder Vollständigkeit kann nicht übernommen werden. Die Inhalte sind unverbindlich und stellen keine Empfehlung zum Kauf oder Verkauf von Anteilsscheinen dar. Alleinverbindliche Grundlage für den Kauf von Investmentfondsanteilen sind die Wesentlichen Anlegerinformationen (KID) sowie der jeweilige Prospekt, welche in ihrer aktuellen Fassung in deutscher Sprache unter www.3bg.at, der Oberbank AG, Niederlassung Deutschland, Oskar-von-Miller-Ring 38, D-80333 München, sowie den inländischen Zahlstellen des Fonds zur Verfügung stehen. Zusätzliche Information für Anleger in Deutschland: Die vorliegenden Informationen genügen nicht allen gesetzlichen Anforderungen zur Gewährleistung der Unvoreingenommenheit von Finanzanalysen und unterliegen nicht dem Verbot des Handels von der Veröffentlichung von Finanzanalysen.