

Stichtag: 18.04.2019

# 3 Banken Renten-Dachfonds (T)

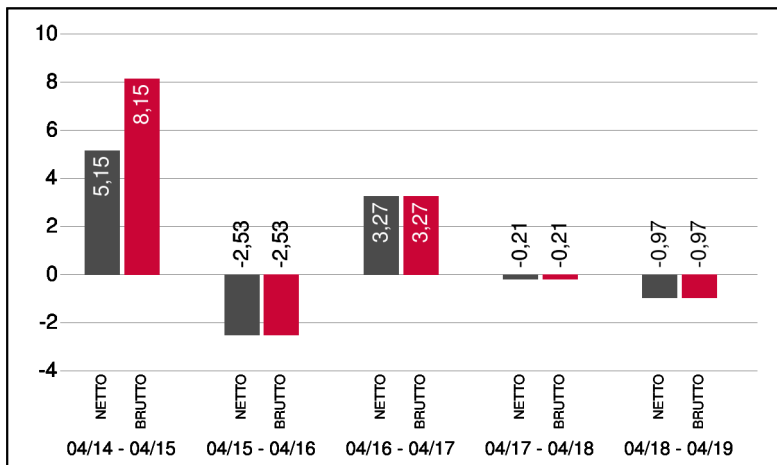
Dachfonds

1 / 2

## Fonds-Charakteristik

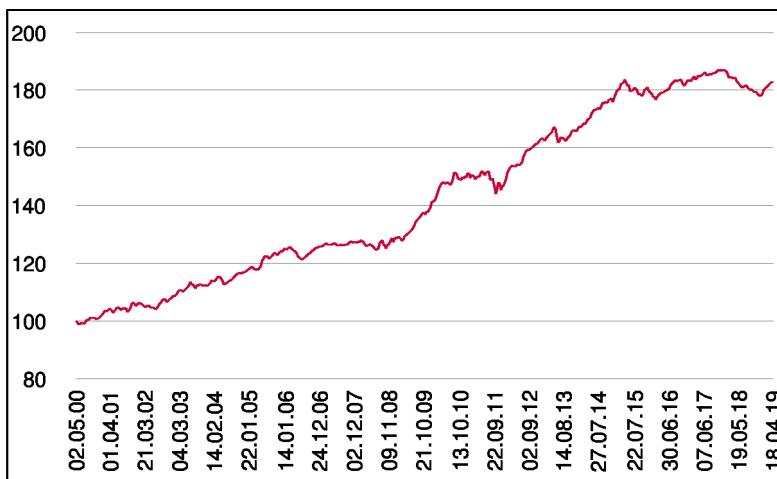
Der 3 Banken Renten-Dachfonds ist ein aktiv gemanagter Fonds, der überwiegend in Anleihenfonds investiert. Ziel des Fonds ist es, aufgrund der Konstruktion als Dachfonds, eine Streuung hinsichtlich sämtlicher Veranlagungsvarianten der Anleihemärkte zu bieten - von Bundesanleihen über Corporate-Bonds bis hin zu Emerging Market-Bonds oder Währungen.

## Wertentwicklung 5 Jahre (% in 12-Monatsblöcken)\*\*



Abbildungszeitraum 18.04.2014 bis 18.04.2019. Die Grafik basiert auf Berechnungen gemäß OeKB-Methode und veranschaulicht die Wertentwicklung in der Vergangenheit. Zukünftige Ergebnisse können sowohl niedriger als auch höher ausfallen. Die Bruttowertentwicklung berücksichtigt die auf Fondsebene anfallenden Kosten (z.B. Verwaltungsvergütung), ohne die auf Kundenebene anfallenden Kosten (z.B. Kaufspesen und Depotkosten) einzubeziehen. In der Netto-Wertentwicklung (eigene Berechnung) werden darüber hinaus Kaufspesen in Höhe von 3,00% im ersten Betrachtungszeitraum berücksichtigt. Zusätzlich können Wertentwicklung mindernde Depotkosten anfallen. Annualisiert: Durchschnittliche jährliche Wertentwicklung nach OeKB-Methode. Absolut: Wertentwicklungsberechnung gesamt.

## Wertentwicklung seit Fondsbeginn (%)\*\*



\*\* In der Vergangenheit erzielte Erträge lassen keine verlässlichen Rückschlüsse auf die zukünftige Entwicklung eines Fonds zu.

## Stammdaten

Fondsstruktur	Thesaurierend
ISIN	AT0000744594
Fondswährung	EUR
Fondsbeginn	02.05.2000
Rechnungsjahrende	30.04.
Depotbank	BKS Bank AG
Fondsmanagement	3 Banken-Generali
Vertriebszulassung	AT, DE
WKN Deutschland	A0DJZ5

## Ausschüttung

Ex-Tag	01.08.2018
Ausschüttung	0,0773 EUR
Zahlbartag	03.08.2018

## Aktuelle Fondsdaten

Errechneter Wert	15,44 EUR
Rücknahmepreis	15,44 EUR
Ausgabepreis	15,90 EUR
Fondsvermögen in Mio	53,31 EUR
Kaufspesen (Oberbank)	3,00%
Bestandsprovision (Oberbank) p.a.	0,2%

Hinweise zur steuerlichen Behandlung finden Sie auf unserer Homepage.

## Historische Wertentwicklung (Brutto)

seit Jahresbeginn	2,73%**
1 Jahr	-0,97%**
3 Jahre p.a.	0,68%**
5 Jahre p.a.	1,48%**
10 Jahre p.a.	3,52%**
seit Fondsbeginn p.a.	3,23%**

Die Performanceberechnung erfolgt durch die Österreichische Kontrollbank AG nach der OeKB-Methode. In der Wertentwicklung sind die beim Kauf anfallenden maximalen Kaufspesen in Höhe von 3,00% sowie die kundenspezifischen Konto- und Depotgebühren nicht berücksichtigt.

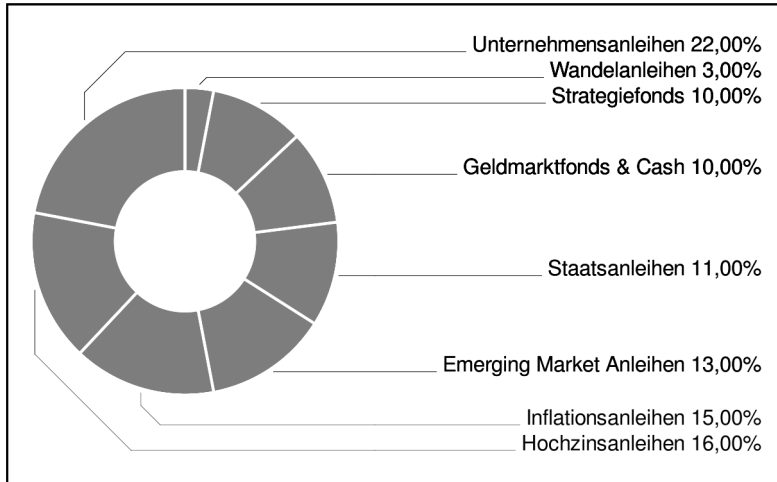
Bei diesem Dokument handelt es sich um Werbematerial und nicht um ein aufsichtsrechtliches Pflichtdokument. Es dient lediglich der Information der Anleger. Die verwendeten Informationen beruhen auf Quellen, die wir als zuverlässig erachten. Eine Garantie für deren Richtigkeit oder Vollständigkeit kann nicht übernommen werden. Die Inhalte sind unverbindlich und stellen keine Empfehlung zum Kauf oder Verkauf von Anteilsscheinen dar. Alleinverbindliche Grundlage für den Kauf von Investmentfondsanteilen sind die Wesentlichen Anlegerinformationen (KID) sowie der jeweilige Prospekt, welche in ihrer aktuellen Fassung in deutscher Sprache unter [www.3bg.at](http://www.3bg.at), der Oberbank AG, Niederlassung Deutschland, Oskar-von-Miller-Ring 38, D-80333 München, sowie den inländischen Zahlstellen des Fonds zur Verfügung stehen. Zusätzliche Information für Anleger in Deutschland: Die vorliegenden Informationen genügen nicht allen gesetzlichen Anforderungen zur Gewährleistung der Unvoreingenommenheit von Finanzanalysen und unterliegen nicht dem Verbot des Handels von der Veröffentlichung von Finanzanalysen.

# 3 Banken Renten-Dachfonds (T)

Dachfonds

2 / 2

## Anleihen Allokation



## Einzeltitle (Top 20)

3 Banken Euro Bond-Mix (T)	12,26%
3 Banken Inflationsschutzfonds	9,22%
3BG Corporate-Austria	6,25%
LGT BF Global Infl. Linked I1	6,12%
3 B Emerg Market Bond-Mix (I)	5,30%
Local Currency Debt Fund Y (T)	5,27%
3BG Bond-Opportunities	5,25%
3 B Unternehmensanleihen I T	5,24%
Jupiter Dynamic Bond D (T)	5,21%
3BG Dollar Bond	5,14%
High Grade Euro Income IC EUR	5,13%
FvS	5,11%
3BG Short-Term	5,10%
Convertinvest Europ.Conv Fund	3,10%
UBAM High Yield Sol.(T)/USD	2,72%
HSBC GIF Euro High Yield Bond	2,67%
UBAM EM IG	2,63%
Swisscanto (LU) Bond Fund	2,61%
Aramea Rendite Plus (A)	2,57%
Apollo Euro Corporate Bond Fun	2,09%

## Bericht des Fondsmanagements

Bei ihrer Sitzung im März hat die Federal Reserve ihre schon im Dezember angekündigte geldpolitische Kehrtwendung vollzogen. Sie hat in ihrer Ausprägung zahlreiche Experten überrascht. Es wird mit keinen weiteren Zinserhöhungen mehr für 2019 gerechnet und der Abbau der Bilanz soll im September enden. Der Markt preist mittlerweile sogar eine Zinssenkung gegen Ende dieses Jahres. Dies hat alle risikoreichere Assets beflügelt. Der Durchbruch bei der 2.800er Marke des US-amerikanischen Aktienindex hat das Potenzial weitere Käufer anzuziehen, wodurch neue Höchststände bei Kursen in Reichweite erscheinen. Die USA blieben gegenüber Europa die bevorzugte Region, wobei Unsicherheiten in Zusammenhang mit dem BREXIT als Begründung hierfür angeführt werden können. Das für März angedachte Treffen zwischen US-Präsident Donald Trump und dem chinesischen Staatschef Xi Jinping zur Lösung des Handelskonflikts wurde verschoben und soll nun frühestens im April stattfinden. Auch Rund um den BREXIT konnte bis dato noch keine Übereinkunft gefunden werden. Im Laufe des Monats enttäuschen einige Wirtschaftsindikatoren wodurch die 10 Jährigen Anleihen in Deutschland erstmals seit 2016 wieder negativ rentierten.

per April 2019

**Hinweis: Im Rahmen der Anlagepolitik investiert der 3 Banken Renten-Dachfonds (T) hauptsächlich in Anteile an anderen Investmentfonds.**