

Stichtag: 24.06.2019

# 3 Banken Renten-Dachfonds (T)

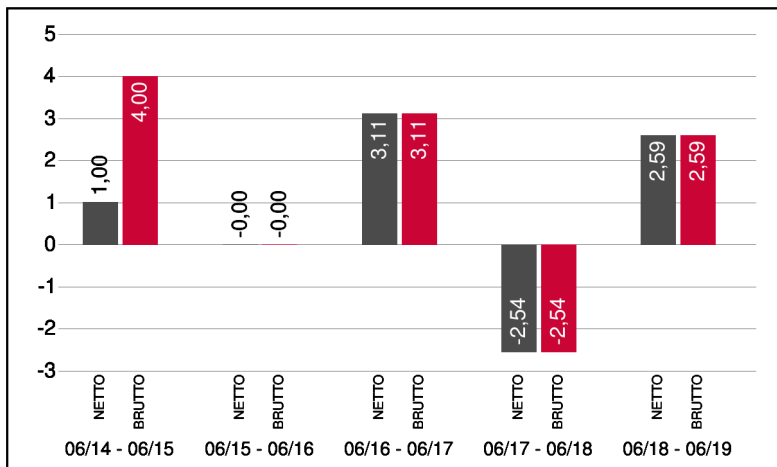
Dachfonds

1 / 2

## Fonds-Charakteristik

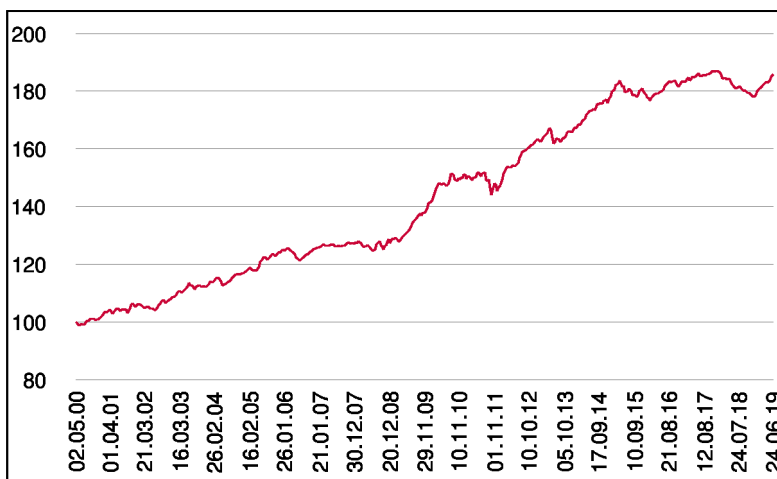
Der 3 Banken Renten-Dachfonds ist ein aktiv gemanagter Fonds, der überwiegend in Anleihefonds investiert. Ziel des Fonds ist es, aufgrund der Konstruktion als Dachfonds, eine Streuung hinsichtlich sämtlicher Veranlagungsvarianten der Anleihemärkte zu bieten - von Bundesanleihen über Corporate-Bonds bis hin zu Emerging Market-Bonds oder Währungen.

## Wertentwicklung 5 Jahre (% in 12-Monatsblöcken)\*\*



Abbildungszeitraum 24.06.2014 bis 24.06.2019. Die Grafik basiert auf Berechnungen gemäß OeKB-Methode und veranschaulicht die Wertentwicklung in der Vergangenheit. Zukünftige Ergebnisse können sowohl niedriger als auch höher ausfallen. Die Bruttowertentwicklung berücksichtigt die auf Fondsebene anfallenden Kosten (z.B. Verwaltungsvergütung), ohne die auf Kundenebene anfallenden Kosten (z.B. Kaufspesen und Depotkosten) einzubeziehen. In der Netto-Wertentwicklung (eigene Berechnung) werden darüber hinaus Kaufspesen in Höhe von 3,00% im ersten Betrachtungszeitraum berücksichtigt. Zusätzlich können Wertentwicklung mindernde Depotkosten anfallen. Annualisiert: Durchschnittliche jährliche Wertentwicklung nach OeKB-Methode. Absolut: Wertentwicklungsberechnung gesamt.

## Wertentwicklung seit Fondsbeginn (%)\*\*



\*\* In der Vergangenheit erzielte Erträge lassen keine verlässlichen Rückschlüsse auf die zukünftige Entwicklung eines Fonds zu.

## Stammdaten

Fondsstruktur	Thesaurierend
ISIN	AT0000744594
Fondswährung	EUR
Fondsbeginn	02.05.2000
Rechnungsjahrende	30.04.
Depotbank	BKS Bank AG
Fondsmanagement	3 Banken-Generali
Vertriebszulassung	AT, DE
WKN Deutschland	A0DJZ5

## Ausschüttung

Ex-Tag	01.08.2018
Ausschüttung	0,0773 EUR
Zahlbartag	03.08.2018

## Aktuelle Fondsdaten

Errechneter Wert	15,71 EUR
Rücknahmepreis	15,71 EUR
Ausgabepreis	16,18 EUR
Fondsvermögen in Mio	53,17 EUR
Kaufspesen (Oberbank)	3,00%
Bestandsprovision (Oberbank) p.a.	0,2%

Hinweise zur steuerlichen Behandlung finden Sie auf unserer Homepage.

## Historische Wertentwicklung (Brutto)

seit Jahresbeginn	4,52%**
1 Jahr	2,59%**
3 Jahre p.a.	1,07%**
5 Jahre p.a.	1,43%**
10 Jahre p.a.	3,54%**
seit Fondsbeginn p.a.	3,29%**

Die Performanceberechnung erfolgt durch die Österreichische Kontrollbank AG nach der OeKB-Methode. In der Wertentwicklung sind die beim Kauf anfallenden maximalen Kaufspesen in Höhe von 3,00% sowie die kundenspezifischen Konto- und Depotgebühren nicht berücksichtigt.

Bei diesem Dokument handelt es sich um Werbematerial und nicht um ein aufsichtsrechtliches Pflichtdokument. Es dient lediglich der Information der Anleger. Die verwendeten Informationen beruhen auf Quellen, die wir als zuverlässig erachten. Eine Garantie für deren Richtigkeit oder Vollständigkeit kann nicht übernommen werden. Die Inhalte sind unverbindlich und stellen keine Empfehlung zum Kauf oder Verkauf von Anteilsscheinen dar. Alleinverbindliche Grundlage für den Kauf von Investmentfondsanteilen sind die Wesentlichen Anlegerinformationen (KID) sowie der jeweilige Prospekt, welche in ihrer aktuellen Fassung in deutscher Sprache unter [www.3bg.at](http://www.3bg.at), der Oberbank AG, Niederlassung Deutschland, Oskar-von-Miller-Ring 38, D-80333 München, sowie den inländischen Zahlstellen des Fonds zur Verfügung stehen. Zusätzliche Information für Anleger in Deutschland: Die vorliegenden Informationen genügen nicht allen gesetzlichen Anforderungen zur Gewährleistung der Unvoreingenommenheit von Finanzanalysen und unterliegen nicht dem Verbot des Handels von der Veröffentlichung von Finanzanalysen.

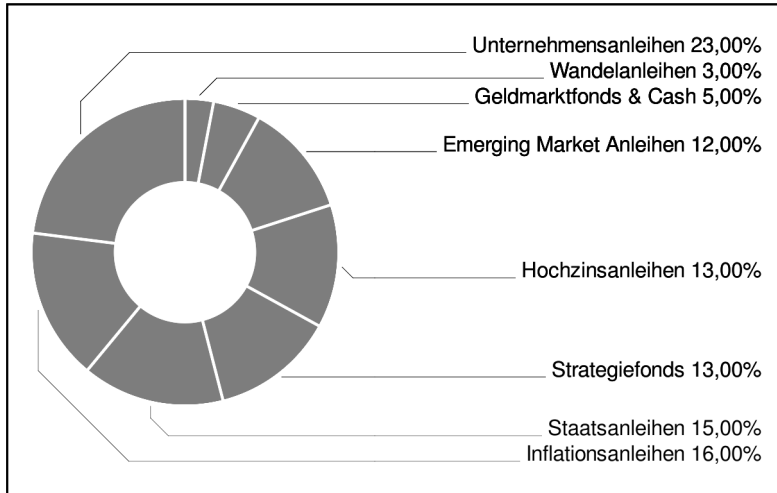
Stichtag: 24.06.2019

# 3 Banken Renten-Dachfonds (T)

Dachfonds

2 / 2

## Anleihen Allokation



## Bericht des Fondsmanagements

Die von US-Präsident Trump ausgelösten neuerlichen Turbulenzen in den Handelskonflikten mit China und auch mit Mexiko sorgten weltweit für eine erhöhte Nachfrage nach sicherheitsorientierten Assets. Der Einsatz von schwergewichtigen Marktinstrumenten (Stichwort Währungen oder Seltene Erde) wird ab nun nicht mehr ausgeschlossen. Die Aktienmärkte gingen in Anbetracht dessen schon ab Anfang Mai in einen globalen Korrekturmodus. Wir bleiben daher bis auf weiteres sehr defensiv ausgerichtet. In den USA fiel die 10-Jahres-Rendite im Mai unter 2,2 Prozent und landete damit sogar unter der 3-Monats-Rendite, was für diesen möglichen Rezessionsindikator die stärkste Inversion der Zinskurve seit 2007 darstellt. Auch die 10-Jahres-Bundrendite in Deutschland sank im abgelaufenen Monat deutlich und erreichte zu Monatsende sogar ein Rekordtief von unter -0,2 Prozent. Unternehmensanleihen hingegen hatten mit markanten Spreadausweitungen zu kämpfen - wobei Investment-Grade-Anleihen weniger stark betroffen waren als Hochzinspapiere oder Hybridanleihen.

per Juni 2019

## Einzeltitel (Top 20)

3 Banken Euro Bond-Mix (T)	12,56%
3 Banken Inflationsschutzfonds	9,45%
LGT BF Global Infl. Linked I1	6,27%
3BG Corporate-Austria	5,67%
3 B Emerg Market Bond-Mix (I)	5,53%
Jupiter Dynamic Bond D (T)	5,44%
3 B Unternehmensanleihen I T	5,38%
3BG Bond-Opportunities	5,36%
FvS	5,33%
3BG Dollar Bond	5,33%
High Grade Euro Income IC EUR	5,27%
Local Currency Debt Fund Y (T)	3,81%
Convertinvest Europ.Conv Fund	3,16%
iShares Dollar Treasury Bond	3,11%
UBAM High Yield Sol.(T)/USD	2,80%
UBAM EM IG	2,77%
HSBC GIF Euro High Yield Bond	2,74%
Swisscanto (LU) Bond Fund	2,72%
Aramea Rendite Plus (A)	2,62%
3BG Short-Term	2,54%

**Hinweis: Im Rahmen der Anlagepolitik investiert der 3 Banken Renten-Dachfonds (T) hauptsächlich in Anteile an anderen Investmentfonds.**

Bei diesem Dokument handelt es sich um Werbematerial und nicht um ein aufsichtsrechtliches Pflichtdokument. Es dient lediglich der Information der Anleger. Die verwendeten Informationen beruhen auf Quellen, die wir als zuverlässig erachten. Eine Garantie für deren Richtigkeit oder Vollständigkeit kann nicht übernommen werden. Die Inhalte sind unverbindlich und stellen keine Empfehlung zum Kauf oder Verkauf von Anteilsscheinen dar. Alleinverbindliche Grundlage für den Kauf von Investmentfondsanteilen sind die Wesentlichen Anlegerinformationen (KID) sowie der jeweilige Prospekt, welche in ihrer aktuellen Fassung in deutscher Sprache unter [www.3bg.at](http://www.3bg.at), der Oberbank AG, Niederlassung Deutschland, Oskar-von-Miller-Ring 38, D-80333 München, sowie den inländischen Zahlstellen des Fonds zur Verfügung stehen. Zusätzliche Information für Anleger in Deutschland: Die vorliegenden Informationen genügen nicht allen gesetzlichen Anforderungen zur Gewährleistung der Unvoreingenommenheit von Finanzanalysen und unterliegen nicht dem Verbot des Handels von der Veröffentlichung von Finanzanalysen.