

Stichtag: 16.08.2019

# 3 Banken Renten-Dachfonds (T)

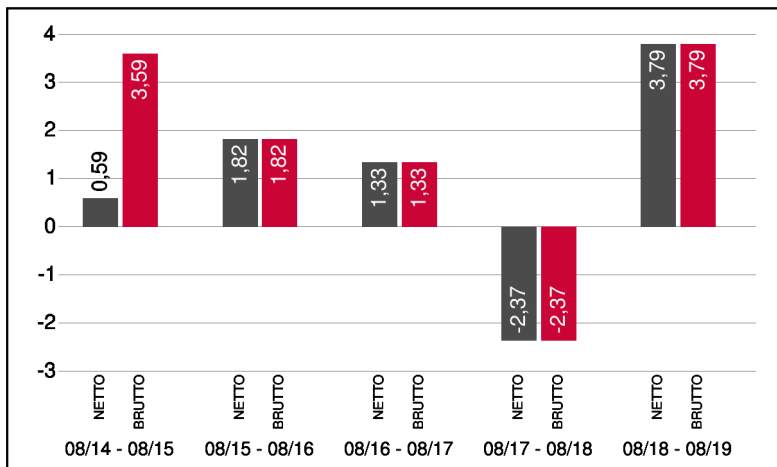
Dachfonds

1 / 2

## Fonds-Charakteristik

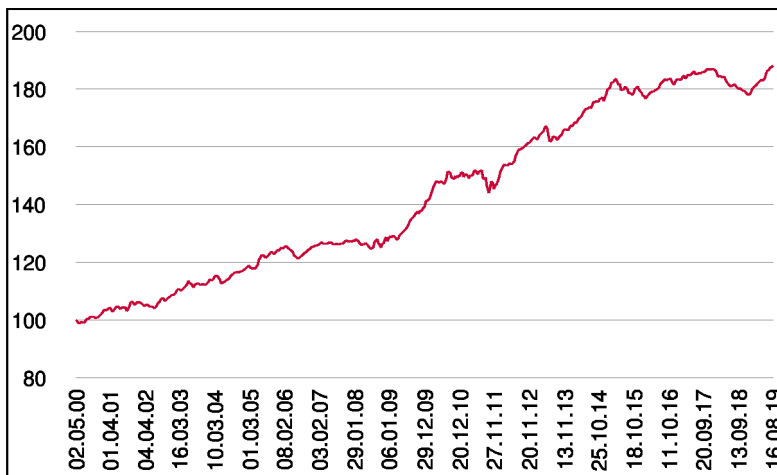
Der 3 Banken Renten-Dachfonds ist ein aktiv gemanagter Fonds, der überwiegend in Anleihefonds investiert. Ziel des Fonds ist es, aufgrund der Konstruktion als Dachfonds, eine Streuung hinsichtlich sämtlicher Veranlagungsvarianten der Anleihemärkte zu bieten - von Bundesanleihen über Corporate-Bonds bis hin zu Emerging Market-Bonds oder Währungen.

## Wertentwicklung 5 Jahre (% in 12-Monatsblöcken)\*\*



Abbildungszeitraum 16.08.2014 bis 16.08.2019. Die Grafik basiert auf Berechnungen gemäß OeKB-Methode und veranschaulicht die Wertentwicklung in der Vergangenheit. Zukünftige Ergebnisse können sowohl niedriger als auch höher ausfallen. Die Bruttowertentwicklung berücksichtigt die auf Fondsebene anfallenden Kosten (z.B. Verwaltungsvergütung), ohne die auf Kundenebene anfallenden Kosten (z.B. Kaufspesen und Depotkosten) einzubeziehen. In der Netto-Wertentwicklung (eigene Berechnung) werden darüber hinaus Kaufspesen in Höhe von 3,00% im ersten Betrachtungszeitraum berücksichtigt. Zusätzlich können Wertentwicklung mindernde Depotkosten anfallen. Annualisiert: Durchschnittliche jährliche Wertentwicklung nach OeKB-Methode. Absolut: Wertentwicklungsberechnung gesamt.

## Wertentwicklung seit Fondsbeginn (%)\*\*



\*\* In der Vergangenheit erzielte Erträge lassen keine verlässlichen Rückschlüsse auf die zukünftige Entwicklung eines Fonds zu.

## Stammdaten

Fondsstruktur	Thesaurierend
ISIN	AT0000744594
Fondswährung	EUR
Fondsbeginn	02.05.2000
Rechnungsjahrende	30.04.
Depotbank	BKS Bank AG
Fondsmanagement	3 Banken-Generali
Vertriebszulassung	AT, DE
WKN Deutschland	A0DJZ5

## Ausschüttung

Ex-Tag	01.08.2019
Ausschüttung	0,0000 EUR
Zahlbartag	05.08.2019

## Aktuelle Fondsdaten

Errechneter Wert	15,89 EUR
Rücknahmepreis	15,89 EUR
Ausgabepreis	16,37 EUR
Fondsvermögen in Mio	52,47 EUR
Kaufspesen (Oberbank)	3,00%
Bestandsprovision (Oberbank) p.a.	0,2%

Hinweise zur steuerlichen Behandlung finden Sie auf unserer Homepage.

## Historische Wertentwicklung (Brutto)

seit Jahresbeginn	5,72%**
1 Jahr	3,79%**
3 Jahre p.a.	0,89%**
5 Jahre p.a.	1,61%**
10 Jahre p.a.	3,40%**
seit Fondsbeginn p.a.	3,33%**

Die Performanceberechnung erfolgt durch die Österreichische Kontrollbank AG nach der OeKB-Methode. In der Wertentwicklung sind die beim Kauf anfallenden maximalen Kaufspesen in Höhe von 3,00% sowie die kundenspezifischen Konto- und Depotgebühren nicht berücksichtigt.

Bei diesem Dokument handelt es sich um Werbematerial und nicht um ein aufsichtsrechtliches Pflichtdokument. Es dient lediglich der Information der Anleger. Die verwendeten Informationen beruhen auf Quellen, die wir als zuverlässig erachten. Eine Garantie für deren Richtigkeit oder Vollständigkeit kann nicht übernommen werden. Die Inhalte sind unverbindlich und stellen keine Empfehlung zum Kauf oder Verkauf von Anteilsscheinen dar. Alleinverbindliche Grundlage für den Kauf von Investmentfondsanteilen sind die Wesentlichen Anlegerinformationen (KID) sowie der jeweilige Prospekt, welche in ihrer aktuellen Fassung in deutscher Sprache unter [www.3bg.at](http://www.3bg.at), der Oberbank AG, Niederlassung Deutschland, Oskar-von-Miller-Ring 38, D-80333 München, sowie den inländischen Zahlstellen des Fonds zur Verfügung stehen. Zusätzliche Information für Anleger in Deutschland: Die vorliegenden Informationen genügen nicht allen gesetzlichen Anforderungen zur Gewährleistung der Unvoreingenommenheit von Finanzanalysen und unterliegen nicht dem Verbot des Handels von der Veröffentlichung von Finanzanalysen.

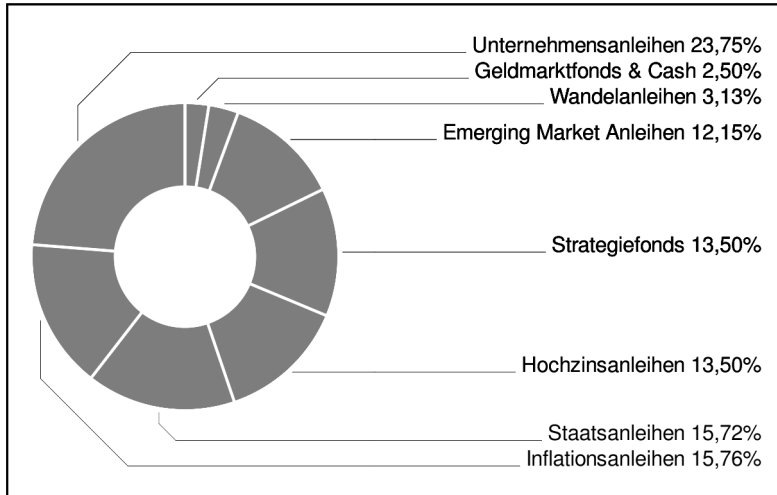
Stichtag: 16.08.2019

# 3 Banken Renten-Dachfonds (T)

Dachfonds

2 / 2

## Anleihen Allokation



## Einzeltitle (Top 20)

3 Banken Euro Bond-Mix (T)	10,42%
3 Banken Inflationsschutzfonds	9,67%
LGT BF Global Infl. Linked I1	6,41%
3BG Corporate-Austria	5,69%
Jupiter Dynamic Bond D (T)	5,60%
3 B Emerg Market Bond-Mix (I)	5,57%
3BG Dollar Bond	5,55%
iShares Dollar Treasury Bond	5,53%
FvS	5,49%
3 B Unternehmensanleihen I T	5,47%
3BG Bond-Opportunities	5,42%
High Grade Euro Income IC EUR	5,39%
Convertinvest Europ.Conv Fund	2,96%
UBAM High Yield Sol.(T)/USD	2,86%
UBAM EM IG	2,84%
HSBC GIF Euro High Yield Bond	2,79%
Aramea Rendite Plus (A)	2,64%
3BG Short-Term	2,57%
Local Currency Debt Fund Y (T)	2,51%
Swisscanto (LU) Bond Fund	2,44%

## Bericht des Fondsmanagements

Die veröffentlichten Fundamentaldaten der vergangenen Wochen boten wenig Anlass für Optimismus. So setzten beispielsweise die Einkaufsmanagerindizes für das verarbeitende Gewerbe den Abwärtstrend fort. Negative Vorreiterrolle übernimmt Deutschland. Die veröffentlichten BIP-Daten für das zweite Quartal bestätigten weitgehend die Markterwartungen und verharren auf niedrigen Niveaus. In den USA stellt sich die fundamentale Datenlage im Vergleich zu Europa etwas besser dar, wobei auch hier die Konjunktursorgen hoch sind. Zum Monatsende senkte Notenbankchef Powell wie erwartet den Leitzinssatz um 0,25% ab und reagierte damit auf die niedrigen Inflationsdaten und den Handelskonflikt mit China. Noch EZB-Chef Draghi, bestätigte im Berichtszeitraum die Geldpolitik wieder zu lockern und stellte eine Senkung des Einlagenzinssatzes sowie eine Wiederaufnahme des Anleihenkaufprogrammes in Aussicht. Die Renditen auf Kernanleihen, insbesondere deutsche Bundesanleihen, nahmen ihren Abwärtstrend wieder auf. Der Dollar konnte seine bisherige Entwicklung fortsetzen und weiter aufwerten. Die Aktienmärkte reagierten etwas enttäuscht auf die FED-Sitzung. Der Weltaktienindex in USD bzw. die Kreditmärkte entwickelten sich im Berichtsmonat unterm Strich seitwärts.

per August 2019

**Hinweis: Im Rahmen der Anlagepolitik investiert der 3 Banken Renten-Dachfonds (T) hauptsächlich in Anteile an anderen Investmentfonds.**

Bei diesem Dokument handelt es sich um Werbematerial und nicht um ein aufsichtsrechtliches Pflichtdokument. Es dient lediglich der Information der Anleger. Die verwendeten Informationen beruhen auf Quellen, die wir als zuverlässig erachten. Eine Garantie für deren Richtigkeit oder Vollständigkeit kann nicht übernommen werden. Die Inhalte sind unverbindlich und stellen keine Empfehlung zum Kauf oder Verkauf von Anteilsscheinen dar. Alleinverbindliche Grundlage für den Kauf von Investmentfondsanteilen sind die Wesentlichen Anlegerinformationen (KID) sowie der jeweilige Prospekt, welche in ihrer aktuellen Fassung in deutscher Sprache unter [www.3bg.at](http://www.3bg.at), der Oberbank AG, Niederlassung Deutschland, Oskar-von-Miller-Ring 38, D-80333 München, sowie den inländischen Zahlstellen des Fonds zur Verfügung stehen. Zusätzliche Information für Anleger in Deutschland: Die vorliegenden Informationen genügen nicht allen gesetzlichen Anforderungen zur Gewährleistung der Unvoreingenommenheit von Finanzanalysen und unterliegen nicht dem Verbot des Handels von der Veröffentlichung von Finanzanalysen.