

Stichtag: 16.10.2019

3 Banken Renten-Dachfonds (T)

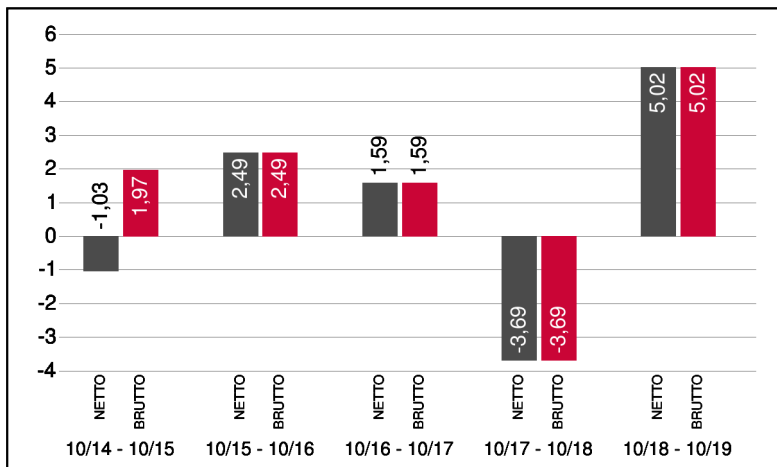
Dachfonds

1 / 2

Fonds-Charakteristik

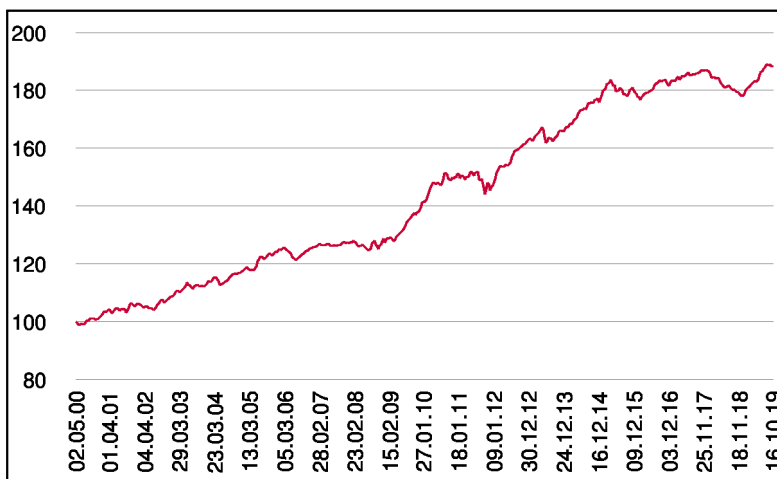
Der 3 Banken Renten-Dachfonds ist ein aktiv gemanagter Fonds, der überwiegend in Anleihenfonds investiert. Ziel des Fonds ist es, aufgrund der Konstruktion als Dachfonds, eine Streuung hinsichtlich sämtlicher Veranlagungsvarianten der Anleihemärkte zu bieten - von Bundesanleihen über Corporate-Bonds bis hin zu Emerging Market-Bonds oder Währungen.

Wertentwicklung 5 Jahre (% in 12-Monatsblöcken)**



Abbildungszeitraum 16.10.2014 bis 16.10.2019. Die Grafik basiert auf Berechnungen gemäß OeKB-Methode und veranschaulicht die Wertentwicklung in der Vergangenheit. Zukünftige Ergebnisse können sowohl niedriger als auch höher ausfallen. Die Bruttowertentwicklung berücksichtigt die auf Fondsebene anfallenden Kosten (z.B. Verwaltungsvergütung), ohne die auf Kundenebene anfallenden Kosten (z.B. Kaufspesen und Depotkosten) einzubeziehen. In der Netto-Wertentwicklung (eigene Berechnung) werden darüber hinaus Kaufspesen in Höhe von 0 im ersten Betrachtungszeitraum berücksichtigt. Zusätzlich können Wertentwicklung mindernde Depotkosten anfallen. Annualisiert: Durchschnittliche jährliche Wertentwicklung nach OeKB-Methode. Absolut: Wertentwicklungsberechnung gesamt.

Wertentwicklung seit Fondsbeginn (%)**



** In der Vergangenheit erzielte Erträge lassen keine verlässlichen Rückschlüsse auf die zukünftige Entwicklung eines Fonds zu.

Stammdaten

Fondsstruktur	Thesaurierend
ISIN	AT0000744594
Fondswährung	EUR
Fondsbeginn	02.05.2000
Rechnungsjahrende	30.04.
Depotbank	BKS Bank AG
Fondsmanagement	3 Banken-Generali
Vertriebszulassung	AT, DE
WKN Deutschland	A0DJZ5

Ausschüttung

Ex-Tag	01.08.2019
Ausschüttung	0,0000 EUR
Zahlbartag	05.08.2019

Aktuelle Fondsdaten

Errechneter Wert	15,91 EUR
Rücknahmepreis	15,91 EUR
Ausgabepreis	16,39 EUR
Fondsvermögen in Mio	52,00 EUR
Kaufspesen (Vertriebsstelle)	3,00%
Bestandsprovision (Vertriebsstelle) p.a.	0,2%

Hinweise zur steuerlichen Behandlung finden Sie auf unserer Homepage.

Historische Wertentwicklung (Brutto)

seit Jahresbeginn	5,86%**
1 Jahr	5,02%**
3 Jahre p.a.	0,91%**
5 Jahre p.a.	1,45%**
10 Jahre p.a.	3,18%**
seit Fondsbeginn p.a.	3,30%**

Die Performanceberechnung erfolgt durch die Österreichische Kontrollbank AG nach der OeKB-Methode. In der Wertentwicklung sind die beim Kauf anfallenden maximalen Kaufspesen sowie die kundenspezifischen Konto- und Depotgebühren nicht berücksichtigt.

Bei diesem Dokument handelt es sich um Werbematerial und nicht um ein aufsichtsrechtliches Pflichtdokument. Es dient lediglich der Information der Anleger. Die verwendeten Informationen beruhen auf Quellen, die wir als zuverlässig erachten. Eine Garantie für deren Richtigkeit oder Vollständigkeit kann nicht übernommen werden. Die Inhalte sind unverbindlich und stellen keine Empfehlung zum Kauf oder Verkauf von Anteilsscheinen dar. Alleinverbindliche Grundlage für den Kauf von Investmentfondsanteilen sind die Wesentlichen Anlegerinformationen (KID) sowie der jeweilige Prospekt, welche in ihrer aktuellen Fassung in deutscher Sprache unter www.3bg.at, der Oberbank AG, Niederlassung Deutschland, Oskar-von-Miller-Ring 38, D-80333 München, sowie den inländischen Zahlstellen des Fonds zur Verfügung stehen. Zusätzliche Information für Anleger in Deutschland: Die vorliegenden Informationen genügen nicht allen gesetzlichen Anforderungen zur Gewährleistung der Unvoreingenommenheit von Finanzanalysen und unterliegen nicht dem Verbot des Handels von der Veröffentlichung von Finanzanalysen.

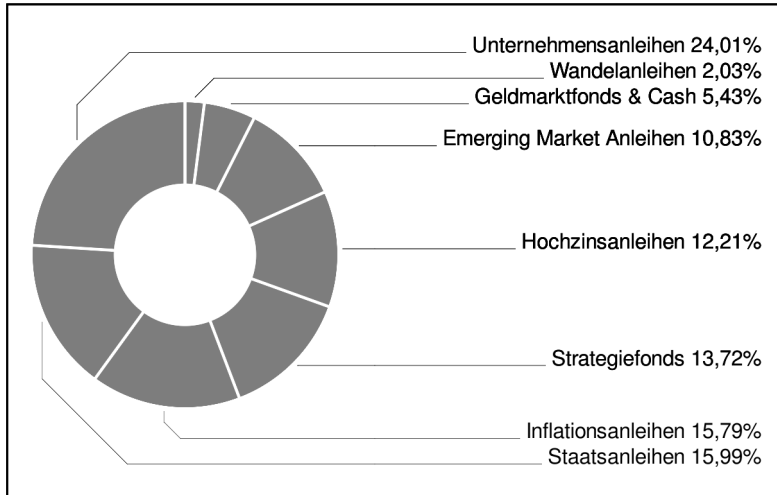
Stichtag: 16.10.2019

3 Banken Renten-Dachfonds (T)

Dachfonds

2 / 2

Anleihen Allokation



Einzeltitle (Top 20)

3 Banken Euro Bond-Mix (T)	10,66%
3 Banken Inflationsschutzfonds	9,86%
LGT BF Global Infl. Linked I1	6,47%
3BG Corporate-Austria	5,84%
3 B Emerg Market Bond-Mix (I)	5,72%
Jupiter Dynamic Bond D (T)	5,72%
3BG Dollar Bond	5,71%
FvS	5,63%
iShares Dollar Treasury Bond	5,63%
3 B Unternehmensanleihen I T	5,57%
High Grade Euro Income IC EUR	5,48%
3BG Bond-Opportunities	5,27%
UBAM EM IG	2,91%
Aramea Rendite Plus (A)	2,66%
Local Currency Debt Fund Y (T)	2,63%
HSBC GIF Euro High Yield Bond	2,62%
3BG Short-Term	2,62%
Swisscanto (LU) Bond Fund	2,57%
Apollo Euro Corporate Bond Fun	2,22%
UBAM High Yield Sol.(T)/USD	2,13%

in % der Aktienquote

Bericht des Fondsmanagements

Der Handelsstreit zwischen China und den USA bleibt weiterhin präsent. Neue Verhandlungen sind für den 10. Oktober anberaumt. Der Drohnenangriff in Saudi-Arabien sorgte nur kurz für Verunsicherung, da die Öl-Produktion relativ schnell wieder auf das Ursprungsniveau erhöht werden konnte. Seitens EZB ist nun bekannt, dass ab November wieder 20 Mrd. Euro pro Monat angekauft werden. Weiters betonte der Noch-Präsident Mario Draghi verstärkt die Notwendigkeit die Wirtschaft fiskal zu stimulieren. Insbesondere Deutschland wird hier des öfteren für die geringen Staatsinvestitionen in Anbetracht des negativen Zinsniveaus kritisiert. Auch eine weitere Senkung des Leitzinses wurde in Aussicht gestellt sofern die Inflationsentwicklung nicht in Gang komme. Die US-Notenbank hat im September auf die negativen Auswirkungen des Handelsstreits reagiert und den Leitzins um 25 Basispunkte gesenkt. An den Rentenmärkten kam es dennoch bei Kernstaaten zu leichten Renditeanstiegen. Die risikanteren Assets wie Hochzins- oder Emerging-Market-Anleihen hatten mit Gewinnmitnahmen zu kämpfen. Sehr gut hingegen konnten sich Peripheriestaaten - allen voran Italien - entwickeln. Der Dollar baut die Stärke zum Euro weiter aus. Man könnte den Verlauf aber auch als Euro-Schwäche interpretieren.

per Oktober 2019

Hinweis: Im Rahmen der Anlagepolitik investiert der 3 Banken Renten-Dachfonds (T) hauptsächlich in Anteile an anderen Investmentfonds.

Bei diesem Dokument handelt es sich um Werbematerial und nicht um ein aufsichtsrechtliches Pflichtdokument. Es dient lediglich der Information der Anleger. Die verwendeten Informationen beruhen auf Quellen, die wir als zuverlässig erachten. Eine Garantie für deren Richtigkeit oder Vollständigkeit kann nicht übernommen werden. Die Inhalte sind unverbindlich und stellen keine Empfehlung zum Kauf oder Verkauf von Anteilsscheinen dar. Alleinverbindliche Grundlage für den Kauf von Investmentfondsanteilen sind die Wesentlichen Anlegerinformationen (KID) sowie der jeweilige Prospekt, welche in ihrer aktuellen Fassung in deutscher Sprache unter www.3bg.at, der Oberbank AG, Niederlassung Deutschland, Oskar-von-Miller-Ring 38, D-80333 München, sowie den inländischen Zahlstellen des Fonds zur Verfügung stehen. Zusätzliche Information für Anleger in Deutschland: Die vorliegenden Informationen genügen nicht allen gesetzlichen Anforderungen zur Gewährleistung der Unvoreingenommenheit von Finanzanalysen und unterliegen nicht dem Verbot des Handels von der Veröffentlichung von Finanzanalysen.