

Stichtag: 19.11.2019

3 Banken Renten-Dachfonds (T)

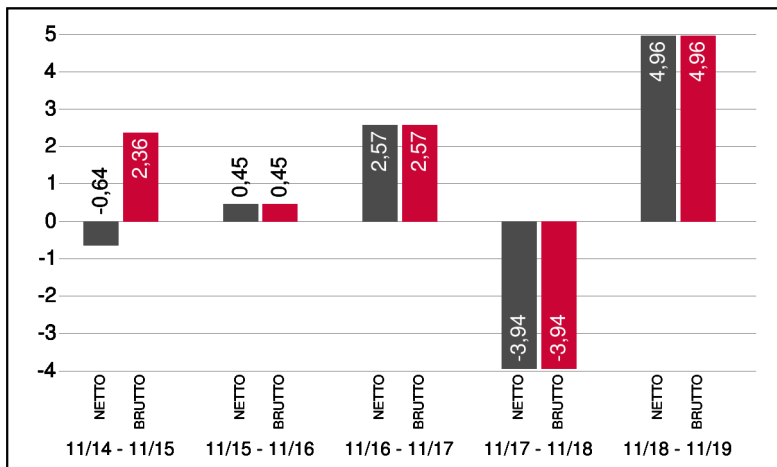
Dachfonds

1 / 2

Fonds-Charakteristik

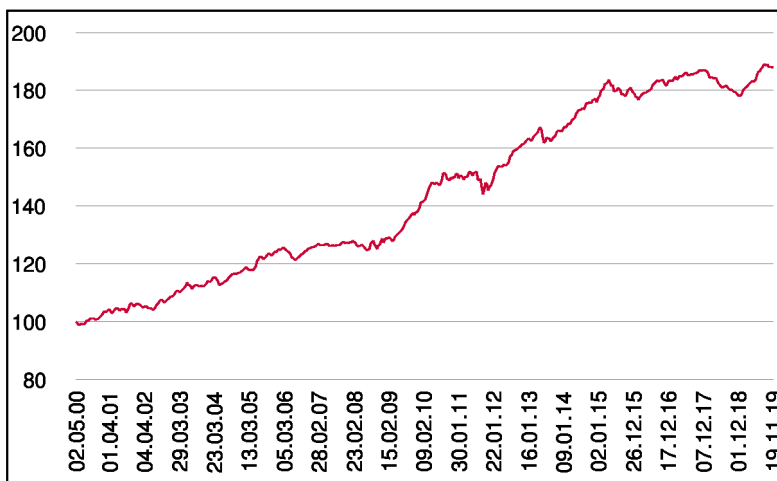
Der 3 Banken Renten-Dachfonds ist ein aktiv gemanagter Fonds, der überwiegend in Anleihefonds investiert. Ziel des Fonds ist es, aufgrund der Konstruktion als Dachfonds, eine Streuung hinsichtlich sämtlicher Veranlagungsvarianten der Anleihemärkte zu bieten - von Bundesanleihen über Corporate-Bonds bis hin zu Emerging Market-Bonds oder Währungen.

Wertentwicklung 5 Jahre (% in 12-Monatsblöcken)**



Abbildungszeitraum 19.11.2014 bis 19.11.2019. Die Grafik basiert auf Berechnungen gemäß OeKB-Methode und veranschaulicht die Wertentwicklung in der Vergangenheit. Zukünftige Ergebnisse können sowohl niedriger als auch höher ausfallen. Die Bruttowertentwicklung berücksichtigt die auf Fondsebene anfallenden Kosten (z.B. Verwaltungsvergütung), ohne die auf Kundenebene anfallenden Kosten (z.B. Kaufspesen und Depotkosten) einzubeziehen. In der Netto-Wertentwicklung (eigene Berechnung) werden darüber hinaus Kaufspesen in Höhe von 3,00% im ersten Betrachtungszeitraum berücksichtigt. Zusätzlich können Wertentwicklung mindernde Depotkosten anfallen. Annualisiert: Durchschnittliche jährliche Wertentwicklung nach OeKB-Methode. Absolut: Wertentwicklungsberechnung gesamt.

Wertentwicklung seit Fondsbeginn (%)**



** In der Vergangenheit erzielte Erträge lassen keine verlässlichen Rückschlüsse auf die zukünftige Entwicklung eines Fonds zu.

Stammdaten

Fondsstruktur	Thesaurierend
ISIN	AT0000744594
Fondswährung	EUR
Fondsbeginn	02.05.2000
Rechnungsjahrende	30.04.
Depotbank	BKS Bank AG
Fondsmanagement	3 Banken-Generali
Vertriebszulassung	AT, DE
WKN Deutschland	A0DJZ5

Ausschüttung

Ex-Tag	01.08.2019
Ausschüttung	0,0000 EUR
Zahlbartag	05.08.2019

Aktuelle Fondsdaten

Errechneter Wert	15,88 EUR
Rücknahmepreis	15,88 EUR
Ausgabepreis	16,36 EUR
Fondsvermögen in Mio	51,49 EUR
Kaufspesen (Vertriebsstelle)	3,00%
Bestandsprovision (Vertriebsstelle) p.a.	0,2%

Hinweise zur steuerlichen Behandlung finden Sie auf unserer Homepage.

Historische Wertentwicklung (Brutto)

seit Jahresbeginn	5,66%**
1 Jahr	4,96%**
3 Jahre p.a.	1,13%**
5 Jahre p.a.	1,26%**
10 Jahre p.a.	3,14%**
seit Fondsbeginn p.a.	3,28%**

Die Performanceberechnung erfolgt durch die Österreichische Kontrollbank AG nach der OeKB-Methode. In der Wertentwicklung sind die beim Kauf anfallenden maximalen Kaufspesen in Höhe von 3,00% sowie die kundenspezifischen Konto- und Depotgebühren nicht berücksichtigt.

Bei diesem Dokument handelt es sich um Werbematerial und nicht um ein aufsichtsrechtliches Pflichtdokument. Es dient lediglich der Information der Anleger. Die verwendeten Informationen beruhen auf Quellen, die wir als zuverlässig erachten. Eine Garantie für deren Richtigkeit oder Vollständigkeit kann nicht übernommen werden. Die Inhalte sind unverbindlich und stellen keine Empfehlung zum Kauf oder Verkauf von Anteilsscheinen dar. Alleinverbindliche Grundlage für den Kauf von Investmentfondsanteilen sind die Wesentlichen Anlegerinformationen (KID) sowie der jeweilige Prospekt, welche in ihrer aktuellen Fassung in deutscher Sprache unter www.3bg.at, der Oberbank AG, Niederlassung Deutschland, Oskar-von-Miller-Ring 38, D-80333 München, sowie den inländischen Zahlstellen des Fonds zur Verfügung stehen. Zusätzliche Information für Anleger in Deutschland: Die vorliegenden Informationen genügen nicht allen gesetzlichen Anforderungen zur Gewährleistung der Unvoreingenommenheit von Finanzanalysen und unterliegen nicht dem Verbot des Handels von der Veröffentlichung von Finanzanalysen.

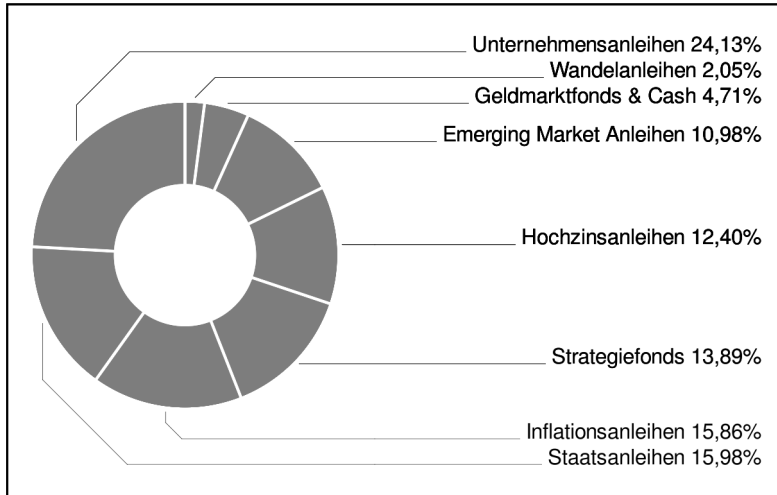
Stichtag: 19.11.2019

3 Banken Renten-Dachfonds (T)

Dachfonds

2 / 2

Anleihen Allokation



Einzeltitle (Top 20)

3 Banken Euro Bond-Mix (T)	10,57%
3 Banken Inflationsschutzfonds	9,81%
LGT BF Global Infl. Linked I1	6,42%
3BG Corporate-Austria	5,84%
Jupiter Dynamic Bond D (T)	5,67%
3BG Dollar Bond	5,66%
FvS	5,61%
3 B Unternehmensanleihen I T	5,56%
iShares Dollar Treasury Bond	5,51%
High Grade Euro Income IC EUR	5,45%
3BG Bond-Opportunities	5,30%
3 B Emerg Market Bond-Mix (I)	5,11%
3BG Short-Term	3,59%
UBAM EM IG	2,89%
Aramea Rendite Plus (A)	2,71%
HSBC GIF Euro High Yield Bond	2,62%
Local Currency Debt Fund Y (T)	2,61%
Swisscanto (LU) Bond Fund	2,59%
Apollo Euro Corporate Bond Fun	2,23%
UBAM High Yield Sol.(T)/USD	2,13%

in % der Aktienquote

Bericht des Fondsmanagements

Im Handelsstreit hat Donald Trump verkündet, dass er ein Teilabkommen mit China voraussichtlich Mitte November unterzeichnen möchte. China hat sich offenbar bereit erklärt zusätzlich Agrargüter in Höhe von 50 Mrd. USD aus den USA zu importieren. Im Gegenzug hat die USA auf die geplante Zollerhöhung von 25 % auf 30 % auf ein Handelsvolumen in Höhe von 250 Mrd. USD verzichtet. Beim Brexit hat sich die EU mit UK auf eine weitere Verschiebung des Austritts auf 31.01.2020 geeinigt. Daraufhin hat Johnson im zweiten Anlauf erfolgreich Neuwahlen für den 12.12.2019 im Unterhaus durchsetzen können. Die Wahl soll ihm bzw. den Tories die erforderliche Mehrheit im Unterhaus bringen, um seinen Brexit Deal ratifizieren zu können. Die FED hat, wie bereits eingepreist den Leitzins um 25BP auf ein Zielband von 1,5% bis 1,75% gesenkt. Die Globalen Aktienmärkte entwickelten sich positiv im Berichtsmonat. Im Bondbereich kam es bei den Kernstaaten zu leichten Renditeanstiegen.

per November 2019

Hinweis: Im Rahmen der Anlagepolitik investiert der 3 Banken Renten-Dachfonds (T) hauptsächlich in Anteile an anderen Investmentfonds.

Bei diesem Dokument handelt es sich um Werbematerial und nicht um ein aufsichtsrechtliches Pflichtdokument. Es dient lediglich der Information der Anleger. Die verwendeten Informationen beruhen auf Quellen, die wir als zuverlässig erachten. Eine Garantie für deren Richtigkeit oder Vollständigkeit kann nicht übernommen werden. Die Inhalte sind unverbindlich und stellen keine Empfehlung zum Kauf oder Verkauf von Anteilsscheinen dar. Alleinverbindliche Grundlage für den Kauf von Investmentfondsanteilen sind die Wesentlichen Anlegerinformationen (KID) sowie der jeweilige Prospekt, welche in ihrer aktuellen Fassung in deutscher Sprache unter www.3bg.at, der Oberbank AG, Niederlassung Deutschland, Oskar-von-Miller-Ring 38, D-80333 München, sowie den inländischen Zahlstellen des Fonds zur Verfügung stehen. Zusätzliche Information für Anleger in Deutschland: Die vorliegenden Informationen genügen nicht allen gesetzlichen Anforderungen zur Gewährleistung der Unvoreingenommenheit von Finanzanalysen und unterliegen nicht dem Verbot des Handels von der Veröffentlichung von Finanzanalysen.