

Stichtag: 22.05.2020

3 Banken Renten-Dachfonds (T)

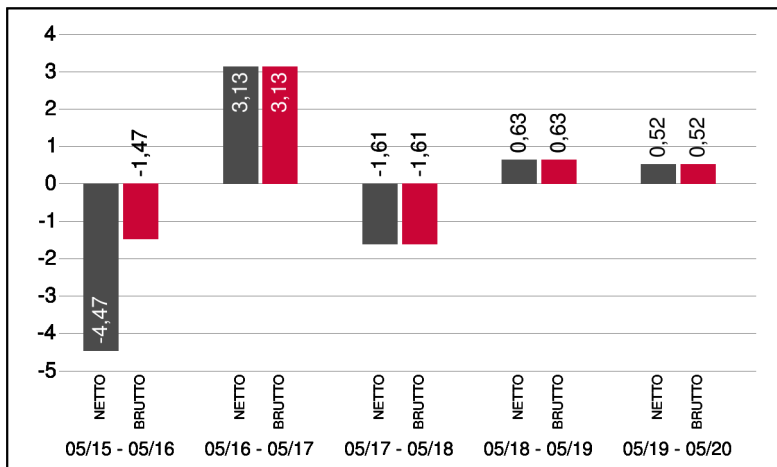
Dachfonds

1 / 2

Fonds-Charakteristik

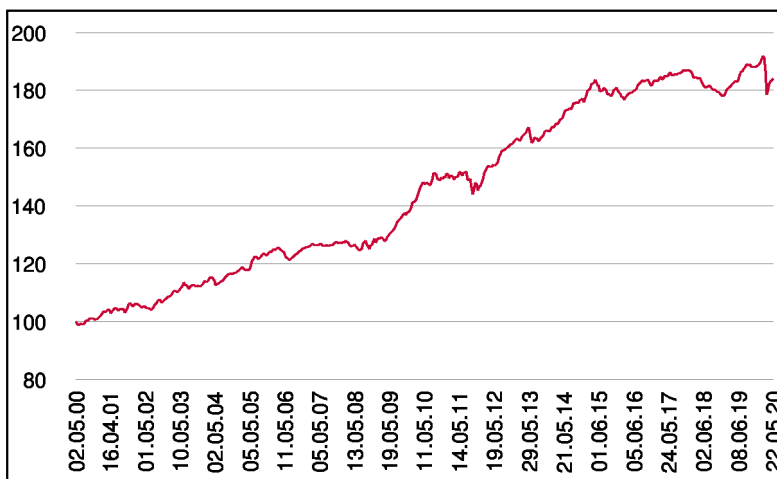
Der 3 Banken Renten-Dachfonds ist ein aktiv gemanagter Fonds, der überwiegend in Anleihefonds investiert. Ziel des Fonds ist es, aufgrund der Konstruktion als Dachfonds, eine Streuung hinsichtlich sämtlicher Veranlagungsvarianten der Anleihemärkte zu bieten - von Bundesanleihen über Corporate-Bonds bis hin zu Emerging Market-Bonds oder Währungen.

Wertentwicklung 5 Jahre (% in 12-Monatsblöcken)**



Abbildungszeitraum 22.05.2015 bis 22.05.2020. Die Grafik basiert auf Berechnungen gemäß OeKB-Methode und veranschaulicht die Wertentwicklung in der Vergangenheit. Zukünftige Ergebnisse können sowohl niedriger als auch höher ausfallen. Die Bruttowertentwicklung berücksichtigt die auf Fondsebene anfallenden Kosten (z.B. Verwaltungsvergütung), ohne die auf Kundenebene anfallenden Kosten (z.B. Kaufspesen und Depotkosten) einzubeziehen. In der Netto-Wertentwicklung (eigene Berechnung) werden darüber hinaus Kaufspesen in Höhe von 3,00% im ersten Betrachtungszeitraum berücksichtigt. Zusätzlich können Wertentwicklung mindernde Depotkosten anfallen. Annualisiert: Durchschnittliche jährliche Wertentwicklung nach OeKB-Methode. Absolut: Wertentwicklungsberechnung gesamt.

Wertentwicklung seit Fondsbeginn (%)**



** In der Vergangenheit erzielte Erträge lassen keine verlässlichen Rückschlüsse auf die zukünftige Entwicklung eines Fonds zu.

Stammdaten

Fondsstruktur	Thesaurierend
ISIN	AT0000744594
Fondswährung	EUR
Fondsbeginn	02.05.2000
Rechnungsjahrende	30.04.
Depotbank	BKS Bank AG
Fondsmanagement	3 Banken-Generali
Vertriebszulassung	AT, DE
WKN Deutschland	A0DJZ5

Ausschüttung

Ex-Tag	01.08.2019
Ausschüttung	0,0000 EUR
Zahlbartag	05.08.2019

Aktuelle Fondsdaten

Errechneter Wert	15,56 EUR
Rücknahmepreis	15,56 EUR
Ausgabepreis	16,03 EUR
Fondsvermögen in Mio	47,31 EUR
Kaufspesen (Vertriebsstelle)	3,00%
Bestandsprovision (Vertriebsstelle) p.a.	0,2%

Hinweise zur steuerlichen Behandlung finden Sie auf unserer Homepage.

Historische Wertentwicklung (Brutto)

seit Jahresbeginn	-2,38%**
1 Jahr	0,52%**
3 Jahre p.a.	-0,16%**
5 Jahre p.a.	0,27%**
10 Jahre p.a.	2,28%**
seit Fondsbeginn p.a.	3,09%**

Die Performanceberechnung erfolgt durch die Österreichische Kontrollbank AG nach der OeKB-Methode. In der Wertentwicklung sind die beim Kauf anfallenden maximalen Kaufspesen in Höhe von 3,00% sowie die kundenspezifischen Konto- und Depotgebühren nicht berücksichtigt.

Bei diesem Dokument handelt es sich um Werbematerial und nicht um ein aufsichtsrechtliches Pflichtdokument. Es dient lediglich der Information der Anleger. Die verwendeten Informationen beruhen auf Quellen, die wir als zuverlässig erachten. Eine Garantie für deren Richtigkeit oder Vollständigkeit kann nicht übernommen werden. Die Inhalte sind unverbindlich und stellen keine Empfehlung zum Kauf oder Verkauf von Anteilsscheinen dar. Alleinverbindliche Grundlage für den Kauf von Investmentfondsanteilen sind die Wesentlichen Anlegerinformationen (KID) sowie der jeweilige Prospekt, welche in ihrer aktuellen Fassung in deutscher Sprache unter www.3bg.at, der Oberbank AG, Niederlassung Deutschland, Oskar-von-Miller-Ring 38, D-80333 München, sowie den inländischen Zahlstellen des Fonds zur Verfügung stehen. Zusätzliche Information für Anleger in Deutschland: Die vorliegenden Informationen genügen nicht allen gesetzlichen Anforderungen zur Gewährleistung der Unvoreingenommenheit von Finanzanalysen und unterliegen nicht dem Verbot des Handels von der Veröffentlichung von Finanzanalysen.

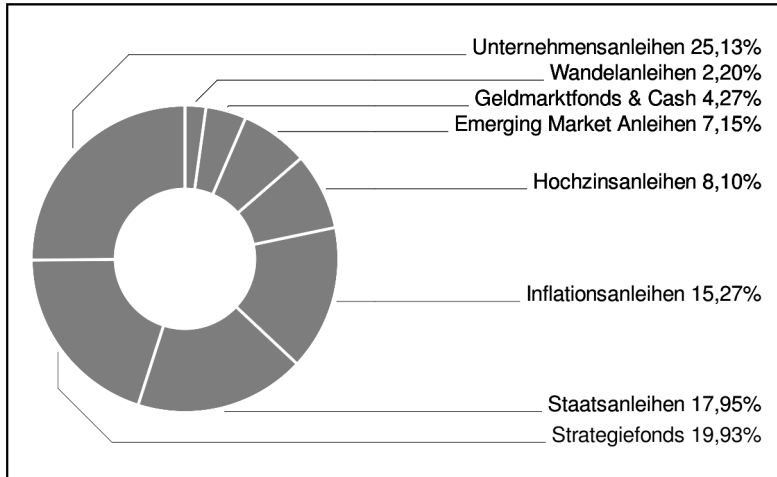
Stichtag: 22.05.2020

3 Banken Renten-Dachfonds (T)

Dachfonds

2 / 2

Anleihen Allokation



Einzeltitle (Top 20)

3 Banken Inflationsschutzfonds	10,01%
3 Banken Euro Bond-Mix (T)	10,01%
iShares Dollar Treasury Bond	6,54%
3BG Dollar Bond	6,42%
3BG Corporate-Austria	5,98%
3 B Unternehmensanleihen I T	5,70%
3BG Bond-Opportunities	5,35%
European Inflation Linked Corp	5,19%
FvS - Bond Opportunities IT	5,09%
Jupiter Dynamic Bond D (T)	5,05%
3 B Emerg Market Bond-Mix (I)	4,72%
Asian High Yield Fund Y	4,70%
iShares Euro Corp.Bond	4,52%
3BG Short-Term	4,24%
HSBC GIF Euro High Yield Bond	2,70%
Aramea Rendite Plus (A)	2,67%
iShsIV-Fa.An.Hi.Yi.Co.Bd U.ETF	2,57%
UBAM EM IG	2,53%
Apollo Euro Corporate Bond Fun	2,25%
CONVERTINVT F+S ITEO	2,19%

in % der Aktienquote

Bericht des Fondsmanagements

Nachdem im März die Finanzmärkte historische Kursverluste erlitten, folgte im April eine Stabilisierung. Die Quarantänemaßnahmen zeigten ihre Wirkung und dämmten die Neuinfektionen deutlich ein. Diese Eindämmungsmaßnahmen hinterlassen aber auch deutliche Spuren in der Konjunktur. So wurden beispielsweise in den USA seit Mitte März über 26 Mio. Anträge auf Arbeitslosenhilfe gestellt, sprich ein jahrelang erfolgter Jobaufbau zu Nichte gemacht. Ähnliche Entwicklungen sind auch in Europa zu sehen. Auf diesen dramatischen Einbruch der globalen Konjunktur reagierten Notenbanken und Politik wie schon im März beinahe im Tagesrhythmus mit in einer historisch noch nie dagewesenen Dimension an neuen Hilfsprogrammen. Angespannt bleibt die Lage an den Ölmärkten. Aufgrund des Angebotsüberhangs gab es erstmals in der Geschichte negative Ölpreise an den US-Derivatebörsen zu beobachten. An den Kreditmärkten gab es deutliche Entspannungssignale. Wenn auch die Liquidität des Segments weiterhin angeschlagen ist, reduzierten sich die Bonitätsaufschläge im Vergleich zum Vormonat doch deutlich von den Höchstständen. Wir erwarten uns im Mai weiterhin hohe Volatilität, befeuert durch Schlagzeilen über die weitere Entwicklungen der Pandemie, Lockerungsmaßnahmen sowie der Hoffnung auf ein Medikament.

per Mai 2020

Hinweis: Im Rahmen der Anlagepolitik investiert der 3 Banken Renten-Dachfonds (T) hauptsächlich in Anteile an anderen Investmentfonds.

Bei diesem Dokument handelt es sich um Werbematerial und nicht um ein aufsichtsrechtliches Pflichtdokument. Es dient lediglich der Information der Anleger. Die verwendeten Informationen beruhen auf Quellen, die wir als zuverlässig erachten. Eine Garantie für deren Richtigkeit oder Vollständigkeit kann nicht übernommen werden. Die Inhalte sind unverbindlich und stellen keine Empfehlung zum Kauf oder Verkauf von Anteilsscheinen dar. Alleinverbindliche Grundlage für den Kauf von Investmentfondsanteilen sind die Wesentlichen Anlegerinformationen (KID) sowie der jeweilige Prospekt, welche in ihrer aktuellen Fassung in deutscher Sprache unter www.3bg.at, der Oberbank AG, Niederlassung Deutschland, Oskar-von-Miller-Ring 38, D-80333 München, sowie den inländischen Zahlstellen des Fonds zur Verfügung stehen. Zusätzliche Information für Anleger in Deutschland: Die vorliegenden Informationen genügen nicht allen gesetzlichen Anforderungen zur Gewährleistung der Unvoreingenommenheit von Finanzanalysen und unterliegen nicht dem Verbot des Handels von der Veröffentlichung von Finanzanalysen.