

Stichtag: 10.07.2020

3 Banken Renten-Dachfonds (T)

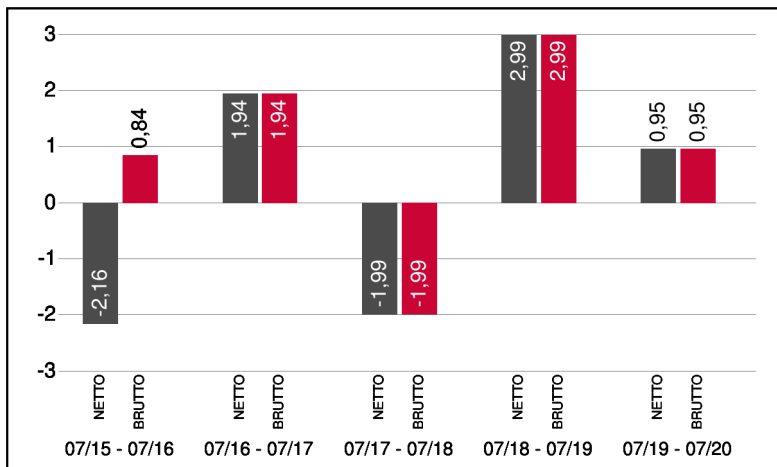
Dachfonds

1 / 2

Fonds-Charakteristik

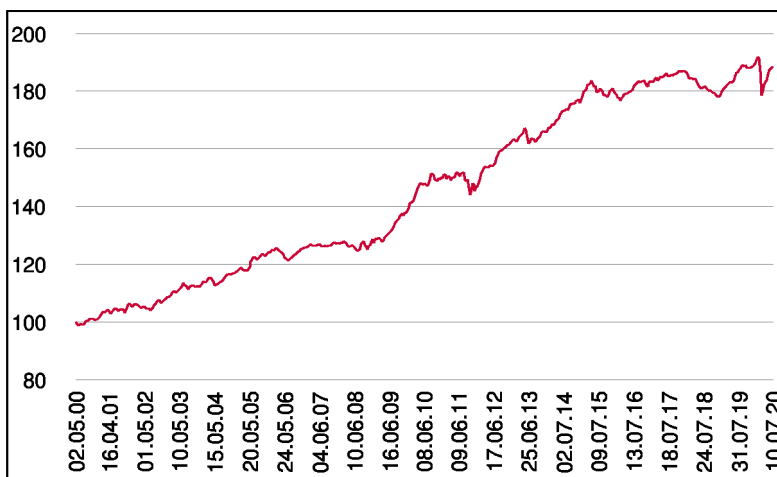
Der 3 Banken Renten-Dachfonds ist ein aktiv gemanagter Fonds, der überwiegend in Anleihefonds investiert. Ziel des Fonds ist es, aufgrund der Konstruktion als Dachfonds, eine Streuung hinsichtlich sämtlicher Veranlagungsvarianten der Anleihemärkte zu bieten - von Bundesanleihen über Corporate-Bonds bis hin zu Emerging Market-Bonds oder Währungen.

Wertentwicklung 5 Jahre (% in 12-Monatsblöcken)**



Abbildungszeitraum 10.07.2015 bis 10.07.2020. Die Grafik basiert auf Berechnungen gemäß OeKB-Methode und veranschaulicht die Wertentwicklung in der Vergangenheit. Zukünftige Ergebnisse können sowohl niedriger als auch höher ausfallen. Die Bruttowertentwicklung berücksichtigt die auf Fondsebene anfallenden Kosten (z.B. Verwaltungsvergütung), ohne die auf Kundenebene anfallenden Kosten (z.B. Kaufspesen und Depotkosten) einzubeziehen. In der Netto-Wertentwicklung (eigene Berechnung) werden darüber hinaus Kaufspesen in Höhe von 3,00% im ersten Betrachtungszeitraum berücksichtigt. Zusätzlich können Wertentwicklung mindernde Depotkosten anfallen. Annualisiert: Durchschnittliche jährliche Wertentwicklung nach OeKB-Methode. Absolut: Wertentwicklungsberechnung gesamt.

Wertentwicklung seit Fondsbeginn (%)**



** In der Vergangenheit erzielte Erträge lassen keine verlässlichen Rückschlüsse auf die zukünftige Entwicklung eines Fonds zu.

Stammdaten

Fondsstruktur	Thesaurierend
ISIN	AT0000744594
Fondswährung	EUR
Fondsbeginn	02.05.2000
Rechnungsjahrende	30.04.
Depotbank	BKS Bank AG
Fondsmanagement	3 Banken-Generali
Vertriebszulassung	AT, DE
WKN Deutschland	A0DJZ5

Ausschüttung

Ex-Tag	01.08.2019
Ausschüttung	0,0000 EUR
Zahlbartag	05.08.2019

Aktuelle Fondsdaten

Errechneter Wert	15,91 EUR
Rücknahmepreis	15,91 EUR
Ausgabepreis	16,39 EUR
Fondsvermögen in Mio	48,51 EUR
Kaufspesen (Vertriebsstelle)	3,00%
Bestandsprovision (Vertriebsstelle) p.a.	0,2%

Hinweise zur steuerlichen Behandlung finden Sie auf unserer Homepage.

Historische Wertentwicklung (Brutto)

seit Jahresbeginn	-0,19%**
1 Jahr	0,95%**
3 Jahre p.a.	0,63%**
5 Jahre p.a.	0,91%**
10 Jahre p.a.	2,49%**
seit Fondsbeginn p.a.	3,18%**

Die Performanceberechnung erfolgt durch die Österreichische Kontrollbank AG nach der OeKB-Methode. In der Wertentwicklung sind die beim Kauf anfallenden maximalen Kaufspesen in Höhe von 3,00% sowie die kundenspezifischen Konto- und Depotgebühren nicht berücksichtigt.

Bei diesem Dokument handelt es sich um Werbematerial und nicht um ein aufsichtsrechtliches Pflichtdokument. Es dient lediglich der Information der Anleger. Die verwendeten Informationen beruhen auf Quellen, die wir als zuverlässig erachten. Eine Garantie für deren Richtigkeit oder Vollständigkeit kann nicht übernommen werden. Die Inhalte sind unverbindlich und stellen keine Empfehlung zum Kauf oder Verkauf von Anteilsscheinen dar. Alleinverbindliche Grundlage für den Kauf von Investmentfondsanteilen sind die Wesentlichen Anlegerinformationen (KID) sowie der jeweilige Prospekt, welche in ihrer aktuellen Fassung in deutscher Sprache unter www.3bg.at, der Oberbank AG, Niederlassung Deutschland, Oskar-von-Miller-Ring 38, D-80333 München, sowie den inländischen Zahlstellen des Fonds zur Verfügung stehen. Zusätzliche Information für Anleger in Deutschland: Die vorliegenden Informationen genügen nicht allen gesetzlichen Anforderungen zur Gewährleistung der Unvoreingenommenheit von Finanzanalysen und unterliegen nicht dem Verbot des Handels von der Veröffentlichung von Finanzanalysen.

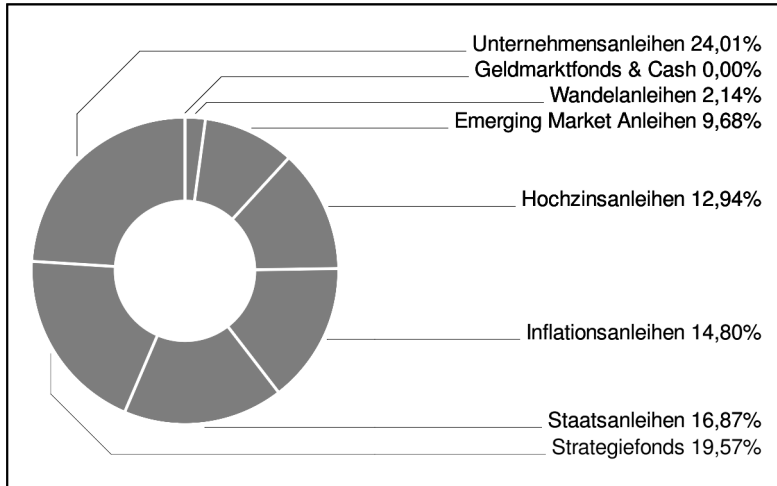
Stichtag: 10.07.2020

3 Banken Renten-Dachfonds (T)

Dachfonds

2 / 2

Anleihen Allokation



Einzeltitle (Top 20)

3 Banken Inflationsschutzfonds	9,97%
3 Banken Euro Bond-Mix (T)	9,85%
iShares Dollar Treasury Bond	6,20%
3BG Corporate-Austria	5,89%
3 B Unternehmensanleihen I T	5,69%
3BG Bond-Opportunities	5,36%
FvS - Bond Opportunities IT	5,17%
European Inflation Linked Corp	5,17%
Jupiter Dynamic Bond D (T)	5,05%
3 B Emerg Market Bond-Mix (I)	4,86%
3BG Dollar Bond	4,82%
Asian High Yield Fund Y	4,65%
iShares Euro Corp.Bond	4,51%
HSBC GIF Euro High Yield Bond	3,97%
iShsIV-Fa.An.Hi.Yi.Co.Bd U.ETF	3,97%
Aramea Rendite Plus (A)	2,70%
Swisscanto (LU) Bond Fund	2,58%
UBAM EM IG	2,56%
EM Frontier Bond IEHC EUR	2,55%
Apollo Euro Corporate Bond Fun	2,26%

in % der Aktienquote

Bericht des Fondsmanagements

Bessere Wirtschaftskennzahlen haben die internationalen Aktienmärkte im Berichtszeitraum weiter gestärkt. In den USA kaufte die FED erstmals direkt Unternehmensanleihen. In Europa verteilte die EZB 1,3 Billionen Euro für längerfristige Finanzierungsgeschäfte an die Banken. Der angekündigte 750 Mrd. Euro schwere EU-Wiederaufbaufonds konnte noch nicht abgesegnet werden, die Länder näherten sich aber an, eine Einigung wird beim EU-Gipfel im Juli erwartet. Etwas Gegenwind kam zuletzt durch die Coronazahlen in den USA. Florida, Kalifornien und Texas zeigen erhöhte Fälle. Diese Länder liegen beim BIP Beitrag auf den Rängen 1, 2, 4 und haben zusammen ca. 28% Anteil am gesamten US-Wirtschaftswachstum. Im Anleihesegment konnten Staatsanleihen profitieren, Unternehmens- und High Yield Anleihen blieben auf Monatszeit wenig verändert. Anleihen aus den Emerging Markets verzeichneten leichte Zugewinne. Der IWF reduzierte zuletzt die Wachstumsaussichten, der weitere Ausblick bleibt schwierig.

per Juli 2020

Hinweis: Im Rahmen der Anlagepolitik investiert der 3 Banken Renten-Dachfonds (T) hauptsächlich in Anteile an anderen Investmentfonds.

Bei diesem Dokument handelt es sich um Werbematerial und nicht um ein aufsichtsrechtliches Pflichtdokument. Es dient lediglich der Information der Anleger. Die verwendeten Informationen beruhen auf Quellen, die wir als zuverlässig erachten. Eine Garantie für deren Richtigkeit oder Vollständigkeit kann nicht übernommen werden. Die Inhalte sind unverbindlich und stellen keine Empfehlung zum Kauf oder Verkauf von Anteilsscheinen dar. Alleinverbindliche Grundlage für den Kauf von Investmentfondsanteilen sind die Wesentlichen Anlegerinformationen (KID) sowie der jeweilige Prospekt, welche in ihrer aktuellen Fassung in deutscher Sprache unter www.3bg.at, der Oberbank AG, Niederlassung Deutschland, Oskar-von-Miller-Ring 38, D-80333 München, sowie den inländischen Zahlstellen des Fonds zur Verfügung stehen. Zusätzliche Information für Anleger in Deutschland: Die vorliegenden Informationen genügen nicht allen gesetzlichen Anforderungen zur Gewährleistung der Unvoreingenommenheit von Finanzanalysen und unterliegen nicht dem Verbot des Handels von der Veröffentlichung von Finanzanalysen.