

Stichtag: 26.02.2021

3 Banken Renten-Dachfonds (T)

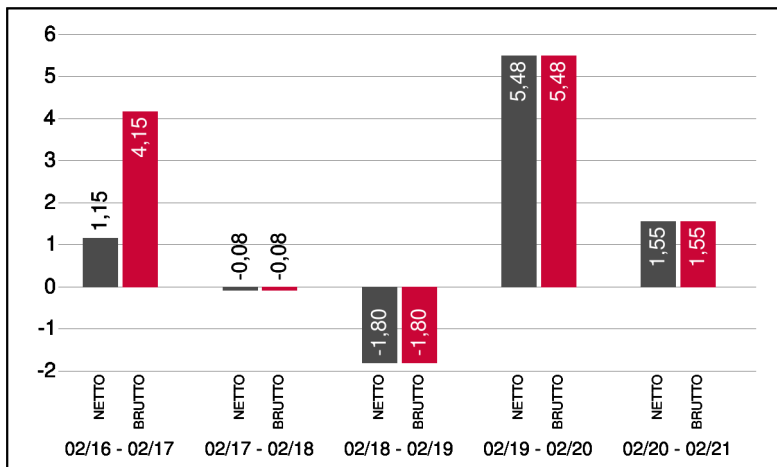
Dachfonds

1 / 2

Fonds-Charakteristik

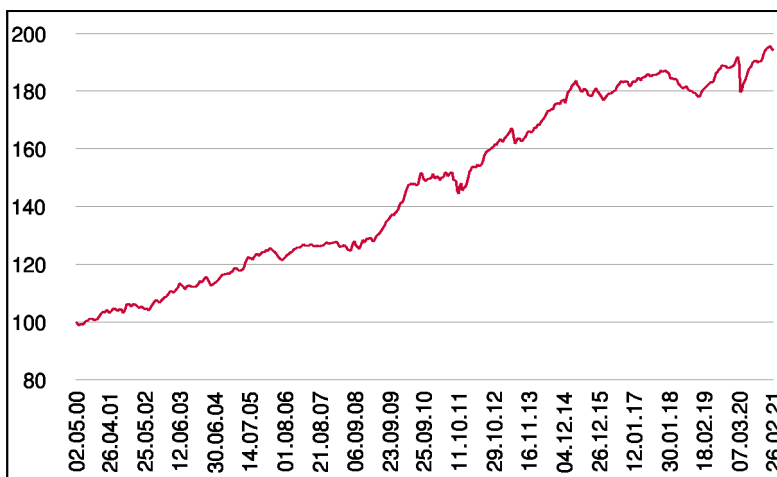
Der 3 Banken Renten-Dachfonds ist ein aktiv gemanagter Fonds, der überwiegend in Anleihefonds investiert. Ziel des Fonds ist es, aufgrund der Konstruktion als Dachfonds, eine Streuung hinsichtlich sämtlicher Veranlagungsvarianten der Anleihemärkte zu bieten - von Bundesanleihen über Corporate-Bonds bis hin zu Emerging Market-Bonds oder Währungen.

Wertentwicklung 5 Jahre (% in 12-Monatsblöcken)**



Abbildungszeitraum 26.02.2016 bis 26.02.2021. Die Grafik basiert auf Berechnungen gemäß OeKB-Methode und veranschaulicht die Wertentwicklung in der Vergangenheit. Zukünftige Ergebnisse können sowohl niedriger als auch höher ausfallen. Die Bruttowertentwicklung berücksichtigt die auf Fondsebene anfallenden Kosten (z.B. Verwaltungsvergütung), ohne die auf Kundenebene anfallenden Kosten (z.B. Kaufspesen und Depotkosten) einzubeziehen. In der Netto-Wertentwicklung (eigene Berechnung) werden darüber hinaus Kaufspesen in Höhe von 3,00% im ersten Betrachtungszeitraum berücksichtigt. Zusätzlich können Wertentwicklung mindernde Depotkosten anfallen. Annualisiert: Durchschnittliche jährliche Wertentwicklung nach OeKB-Methode. Absolut: Wertentwicklungsberechnung gesamt.

Wertentwicklung seit Fondsbeginn (%)**



** In der Vergangenheit erzielte Erträge lassen keine verlässlichen Rückschlüsse auf die zukünftige Entwicklung eines Fonds zu.

Stammdaten

| | |
|--------------------|-------------------|
| Fondsstruktur | Thesaurierend |
| ISIN | AT0000744594 |
| Fondswährung | EUR |
| Fondsbeginn | 02.05.2000 |
| Rechnungsjahrende | 30.04. |
| Depotbank | BKS Bank AG |
| Fondsmanagement | 3 Banken-Generali |
| Vertriebszulassung | AT, DE |
| WKN Deutschland | A0DJZ5 |

Ausschüttung

| | |
|--------------|------------|
| Ex-Tag | 03.08.2020 |
| Ausschüttung | 0,0000 EUR |
| Zahlbartag | 05.08.2020 |

Aktuelle Fondsdaten

| | |
|--|-----------|
| Errechneter Wert | 16,41 EUR |
| Rücknahmepreis | 16,41 EUR |
| Ausgabepreis | 16,90 EUR |
| Fondsvermögen in Mio | 65,47 EUR |
| Kaufspesen (Vertriebsstelle) | 3,00% |
| Bestandsprovision (Vertriebsstelle) p.a. | 0,2% |

Hinweise zur steuerlichen Behandlung finden Sie auf unserer Homepage.

Historische Wertentwicklung (Brutto)

| | |
|-----------------------|----------|
| seit Jahresbeginn | -0,24%** |
| 1 Jahr | 1,55%** |
| 3 Jahre p.a. | 1,70%** |
| 5 Jahre p.a. | 1,83%** |
| 10 Jahre p.a. | 2,62%** |
| seit Fondsbeginn p.a. | 3,24%** |

Die Performanceberechnung erfolgt durch die Österreichische Kontrollbank AG nach der OeKB-Methode. In der Wertentwicklung sind die beim Kauf anfallenden maximalen Kaufspesen in Höhe von 3,00% sowie die kundenspezifischen Konto- und Depotgebühren nicht berücksichtigt.

Bei diesem Dokument handelt es sich um Werbematerial und nicht um ein aufsichtsrechtliches Pflichtdokument. Es dient lediglich der Information der Anleger. Die verwendeten Informationen beruhen auf Quellen, die wir als zuverlässig erachten. Eine Garantie für deren Richtigkeit oder Vollständigkeit kann nicht übernommen werden. Die Inhalte sind unverbindlich und stellen keine Empfehlung zum Kauf oder Verkauf von Anteilsscheinen dar. Alleinverbindliche Grundlage für den Kauf von Investmentfondsanteilen sind die Wesentlichen Anlegerinformationen (KID) sowie der jeweilige Prospekt, welche in ihrer aktuellen Fassung in deutscher Sprache unter www.3bg.at, der Oberbank AG, Niederlassung Deutschland, Oskar-von-Miller-Ring 38, D-80333 München, sowie den inländischen Zahlstellen des Fonds zur Verfügung stehen. Zusätzliche Information für Anleger in Deutschland: Die vorliegenden Informationen genügen nicht allen gesetzlichen Anforderungen zur Gewährleistung der Unvoreingenommenheit von Finanzanalysen und unterliegen nicht dem Verbot des Handels von der Veröffentlichung von Finanzanalysen.

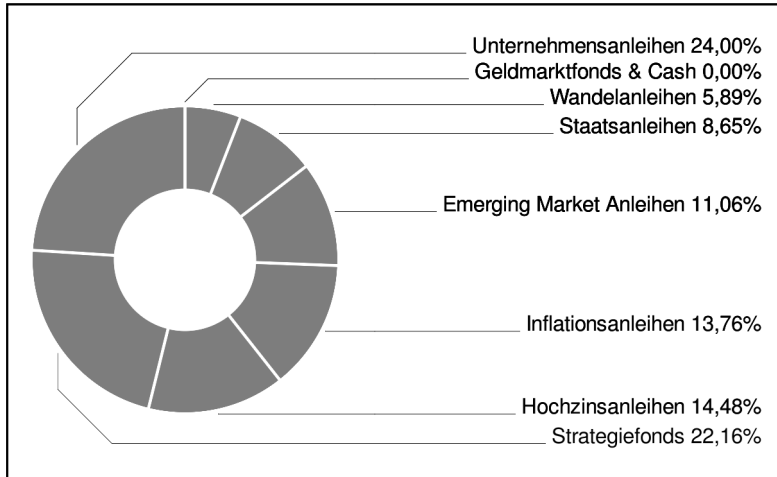
Stichtag: 26.02.2021

3 Banken Renten-Dachfonds (T)

Dachfonds

2 / 2

Anleihen Allokation



Bericht des Fondsmanagements

Das neue Jahr begann mit der Amtseinführung von Joe Biden als neuer US Präsident und einer Machtübernahme durch die Demokraten im Senat. Demokraten und Republikaner starteten mit Beratungen über ein neues Hilfspaket. Die Konjunkturzahlen konnten in den USA und Europa großteils positiv überraschen, aber Sorge bereitet die Ausbreitung von Coronavirus-Mutationen. Europa reagiert darauf mit Verlängerung harter Lockdowns. Der Corona Impfstoff wird durch Lieferschwierigkeiten in mehreren Ländern behindert. In Italien zerbrach die Regierung, Ministerpräsident Conte versucht nach seinem Rücktritt eine neue Mehrheit ohne Neuwahlen zu erreichen. Gegen Ende des Berichtszeitraums beherrscht vor allem der US Broker Robinhood und unter anderem die Gamestop Aktie die Finanznachrichten. Kleinanleger stellten sich nach Absprache auf der Onlineplattform Reddit gegen große Hedgefonds die deshalb Milliardenverluste einfuhren. Nachdem Robinhood die Handelbarkeit von Gamestop und ähnlichen Aktien für Kleinanleger einschränkte, meldeten sich empörte Politiker. Die US Finanzmarktaufsicht will genau prüfen, es droht eine strengere Regulierung. Die Märkte reagierten auf diese Entwicklungen mit einer volatilen seitwärts Bewegung. Die 10-jährigen US Zinsen markierten erneut ein neues Zwischenhoch bei 1%.

per Februar 2021

Einzeltitle (Top 20)

| | |
|--------------------------------|-------|
| 3 Banken Inflationsschutzfonds | 8,36% |
| 3BG Corporate-Austria | 6,32% |
| Aramea Rendite Plus (A) | 5,27% |
| European Inflation Linked Corp | 5,26% |
| 3 B Unternehmensanleihen I T | 5,23% |
| Asian High Yield Fund Y | 5,22% |
| EM Frontier Bond IEHC EUR | 5,21% |
| Europ. Covered Bond Fund BI | 5,21% |
| Jupiter Dynamic Bond D (T) | 5,17% |
| 3 B Emerg Market Bond-Mix (I) | 5,16% |
| Global Corporate Bond | 5,15% |
| FvS - Bond Opportunities IT | 5,15% |
| 3BG Bond-Opportunities | 4,75% |
| HSBC GIF Euro High Yield Bond | 4,21% |
| iShares Euro Corp.Bond | 4,15% |
| iShsIV-Fa.An.Hi.Yi.Co.Bd U.ETF | 3,60% |
| 3 Banken Euro Bond-Mix (T) | 3,36% |
| iShsV-iShs JPM. EM C.B.U.ETF | 3,14% |
| JPM.Inv.Fd-Glo.Opp.Conv.Inc. | 2,70% |
| SPDR Th.Reuters Gl.Convert.Bd. | 2,51% |

in % der Aktienquote

Hinweis: Im Rahmen der Anlagepolitik investiert der 3 Banken Renten-Dachfonds (T) hauptsächlich in Anteile an anderen Investmentfonds.

Bei diesem Dokument handelt es sich um Werbematerial und nicht um ein aufsichtsrechtliches Pflichtdokument. Es dient lediglich der Information der Anleger. Die verwendeten Informationen beruhen auf Quellen, die wir als zuverlässig erachten. Eine Garantie für deren Richtigkeit oder Vollständigkeit kann nicht übernommen werden. Die Inhalte sind unverbindlich und stellen keine Empfehlung zum Kauf oder Verkauf von Anteilsscheinen dar. Alleinverbindliche Grundlage für den Kauf von Investmentfondsanteilen sind die Wesentlichen Anlegerinformationen (KID) sowie der jeweilige Prospekt, welche in ihrer aktuellen Fassung in deutscher Sprache unter www.3bg.at, der Oberbank AG, Niederlassung Deutschland, Oskar-von-Miller-Ring 38, D-80333 München, sowie den inländischen Zahlstellen des Fonds zur Verfügung stehen. Zusätzliche Information für Anleger in Deutschland: Die vorliegenden Informationen genügen nicht allen gesetzlichen Anforderungen zur Gewährleistung der Unvoreingenommenheit von Finanzanalysen und unterliegen nicht dem Verbot des Handels von der Veröffentlichung von Finanzanalysen.