

Stichtag: 18.05.2018

# 3 Banken Emerging Market Bond-Mix (R) (T)

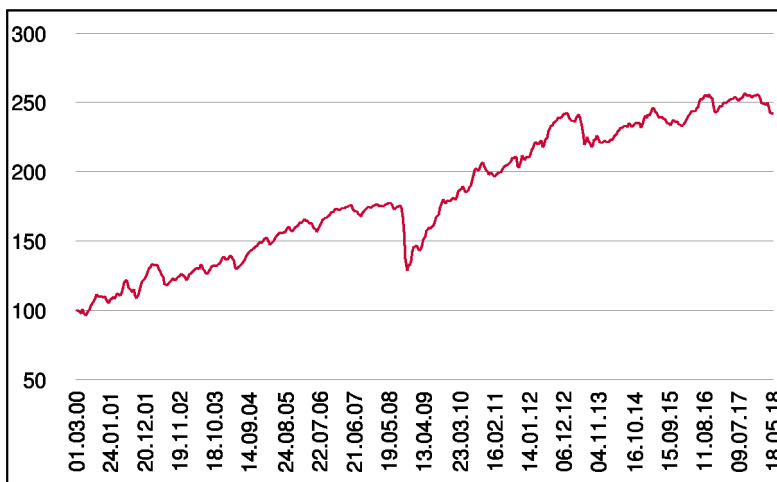
Rentenfonds

1 / 2

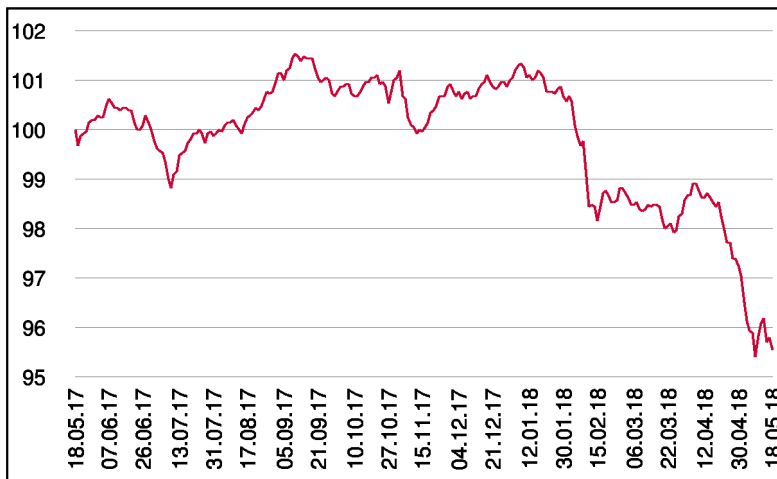
## Fonds-Charakteristik

Der 3 Banken Emerging Market Bond-Mix investiert in Anleihen der sogenannten Emerging Markets (Schwellenländer aus den Regionen Asien, Lateinamerika, Osteuropa und Afrika). Der Fonds notiert zwar in Euro, veranlagt aber in hohem Ausmaß in US-Dollar-Anleihen weltweiter Emittenten. Der Fremdwährungsanteil wird weitestgehend abgesichert. Anleihen in lokalen Währungen finden im Fonds keine Verwendung. Bei höherer Volatilität bieten Emerging Market Bonds im Vergleich zu Bundesanleihen aus Industrienationen höhere Renditen und ermöglichen dem global investierenden Anleger eine klare Diversifikation.

## Wertentwicklung seit Fondsbeginn (%)



## Wertentwicklung 1 Jahr (%)



## Stammdaten

Fondsstruktur	Thesaurierend
ISIN	AT0000753173
Fondswährung	EUR
Fondsbeginn	01.03.2000
Rechnungsjahrende	31.01.
Depotbank	BKS Bank AG
Fondsmanagement	3 Banken-Generali
Vertriebszulassung	AT, DE
WKN Deutschland	937603

## Ausschüttung

Ex-Tag	02.05.2018
KEST-Ausschüttung	0,1662 EUR
Zahlbartag	04.05.2018

## Aktuelle Fondsdaten

Errechneter Wert	19,91 EUR
Rücknahmepreis	19,91 EUR
Fondsvermögen in Mio	76,36 EUR

Hinweise zur steuerlichen Behandlung entnehmen Sie unserem aktuellen Rechenschaftsbericht.

## Kennzahlen

Ø Duration (Jahre)	5,83
Ø Mod. Duration (%)	5,51
Ø Rendite (%)	6,12
Ø Kupon (%)	6,23
Ø Restlaufzeit (Jahre)	8,32

## Historische Wertentwicklung (Brutto)

seit Jahresbeginn	-5,36%
1 Jahr	-4,46%
3 Jahre p.a.	-0,14%
5 Jahre p.a.	0,19%
10 Jahre p.a.	3,16%
seit Fondsbeginn p.a.	4,96%

In der Vergangenheit erzielte Erträge lassen keine verlässlichen Rückschlüsse auf die zukünftige Entwicklung eines Fonds zu. Die Performanceberechnung erfolgt durch die Österreichische Kontrollbank AG nach der OeKB-Methode.

In der Wertentwicklung sind etwaige seitens der Vertriebsstellen verrechnete individuelle Kaufspesen sowie kundenspezifische Konto- und Depotgebühren nicht berücksichtigt.

## Risikoeinstufung

Typischerweise geringe Ertragschance			Typischerweise hohe Ertragschance			
geringeres Risiko			hohes Risiko			
1	2	3	4	5	6	7

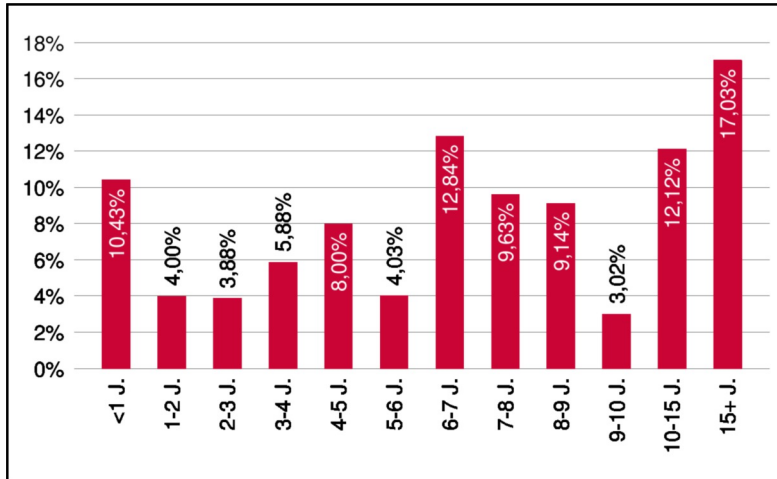
**8 Jahre** empfohlene Mindestbehaltdauer

# 3 Banken Emerging Market Bond-Mix (R) (T)

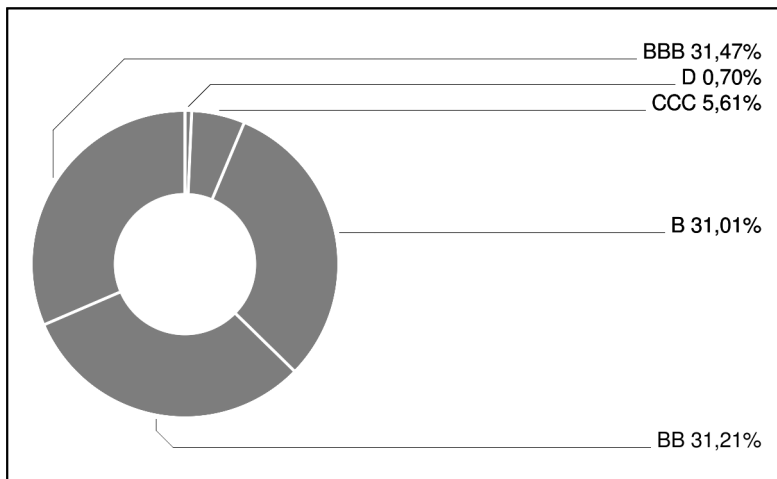
Rentenfonds

2 / 2

## Laufzeitengewichtung



## Ratinggewichtung



## Bericht des Fondsmanagements

Die Konjunkturdaten aus den Emerging Markets waren im abgelaufenen Berichtsmonat weiterhin solide. Die Zinssitzung der EZB und die Veröffentlichung der FED Sitzungsprotokolle verliefen ohne neue Erkenntnisse. Geopolitisch verschärfte sich zuletzt die Situation im Nahen Osten, während es zwischen Nord- und Südkorea zu einer weiteren Annäherung kam. Die Märkte beschäftigte vor allem der Anstieg der 10 jährigen Zinsen für US Staatsanleihen bis in den charttechnisch wichtigen Bereich von 3%. Höhere US Zinsen und ein stärker werdender USD wirken derzeit belastend auf die in Fremdwährung verschuldeten Schwellenländer. In diesem Umfeld musste der Emerging Market Bond-Mix im Berichtsmonat einen Verlust von 1,07% hinnehmen.

per Mai 2018

## Ländergewichtung Anleihen

Mexiko	7,51%
Indonesien	5,72%
Türkei	5,14%
Russland	4,94%
Argentinien	4,66%
Brasilien	4,52%
Kolumbien	4,50%
Philippinen	4,40%
Ukraine	4,11%
Südafrika	4,03%
Ecuador	3,54%
Dominikanische Republik	3,51%
Oman	3,49%
Ägypten	3,42%
Kasachstan	3,25%