

Stichtag: 16.08.2018

3 Banken Emerging Market Bond-Mix (R) (T)

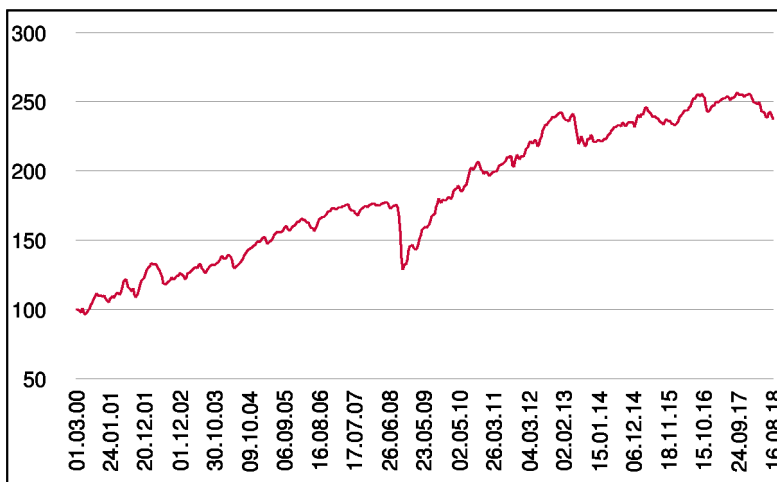
Rentenfonds

1 / 2

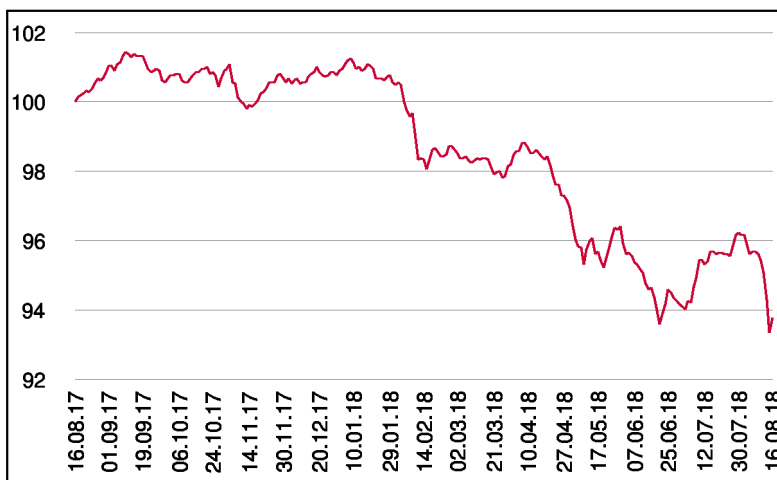
Fonds-Charakteristik

Der 3 Banken Emerging Market Bond-Mix investiert in Anleihen der sogenannten Emerging Markets (Schwellenländer aus den Regionen Asien, Lateinamerika, Osteuropa und Afrika). Der Fonds notiert zwar in Euro, veranlagt aber in hohem Ausmaß in US-Dollar-Anleihen weltweiter Emittenten. Der Fremdwährungsanteil wird weitestgehend abgesichert. Anleihen in lokalen Währungen finden im Fonds keine Verwendung. Bei höherer Volatilität bieten Emerging Market Bonds im Vergleich zu Bundesanleihen aus Industrienationen höhere Renditen und ermöglichen dem global investierenden Anleger eine klare Diversifikation.

Wertentwicklung seit Fondsbeginn (%)



Wertentwicklung 1 Jahr (%)



Stammdaten

Fondsstruktur	Thesaurierend
ISIN	AT0000753173
Fondswährung	EUR
Fondsbeginn	01.03.2000
Rechnungsjahrende	31.01.
Depotbank	BKS Bank AG
Fondsmanagement	3 Banken-Generali
Vertriebszulassung	AT, DE
WKN Deutschland	937603

Ausschüttung

Ex-Tag	02.05.2018
KEST-Ausschüttung	0,1662 EUR
Zahlbartag	04.05.2018

Aktuelle Fondsdaten

Errechneter Wert	19,56 EUR
Rücknahmepreis	19,56 EUR
Fondsvermögen in Mio	69,64 EUR

Hinweise zur steuerlichen Behandlung entnehmen Sie unserem aktuellen Rechenschaftsbericht.

Kennzahlen

Ø Duration (Jahre)	6,05
Ø Mod. Duration (%)	5,70
Ø Rendite (%)	6,51
Ø Kupon (%)	6,51
Ø Restlaufzeit (Jahre)	8,62

Historische Wertentwicklung (Brutto)

seit Jahresbeginn	-7,02%
1 Jahr	-6,23%
3 Jahre p.a.	-0,03%
5 Jahre p.a.	1,41%
10 Jahre p.a.	3,00%
seit Fondsbeginn p.a.	4,79%

In der Vergangenheit erzielte Erträge lassen keine verlässlichen Rückschlüsse auf die zukünftige Entwicklung eines Fonds zu. Die Performanceberechnung erfolgt durch die Österreichische Kontrollbank AG nach der OeKB-Methode.

In der Wertentwicklung sind etwaige seitens der Vertriebsstellen verrechnete individuelle Kaufspesen sowie kundenspezifische Konto- und Depotgebühren nicht berücksichtigt.

Risikoeinstufung

Typischerweise geringe Ertragschance			Typischerweise hohe Ertragschance			
geringeres Risiko			hohes Risiko			
1	2	3	4	5	6	7

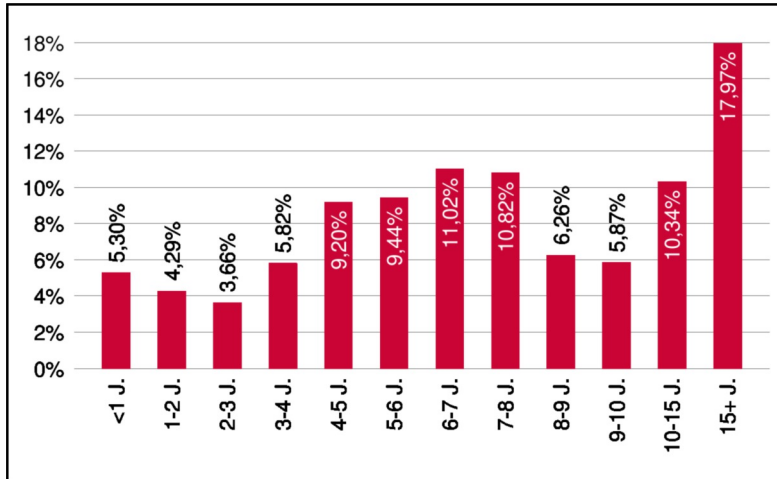
8 Jahre empfohlene Mindestbehaltdauer

3 Banken Emerging Market Bond-Mix (R) (T)

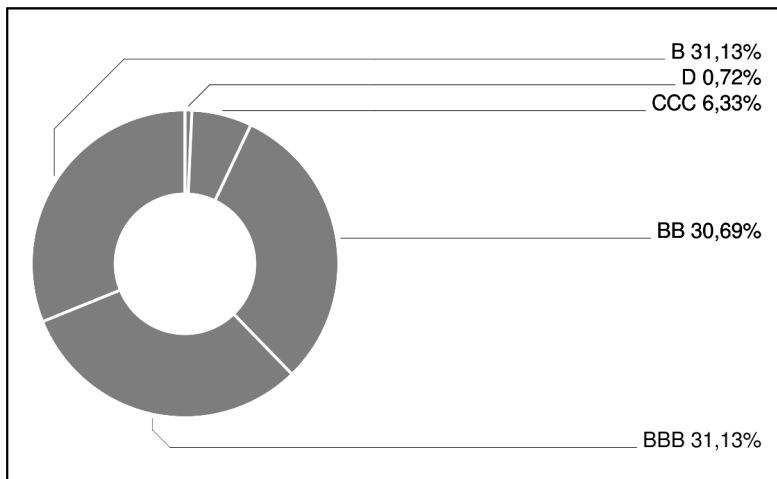
Rentenfonds

2 / 2

Laufzeitengewichtung



Ratinggewichtung



Bericht des Fondsmanagements

Der Berichtsmonat Juli lieferte weitere Schlagzeilen zum Handelskonflikt der USA mit seinen wichtigsten Handelspartnern. Während zu Beginn des Monats gegenüber den Chinesen mit einer langen Liste an weiteren Strafzöllen gedroht wurde, entspannte sich der Konflikt mit Europa nach dem Besuch von EU-Kommissionspräsident Juncker beim US-Präsident Trump. Was diese Entwicklung für China bedeuten könnte, bleibt abzuwarten. Vorerst kam es zu einer breiten Erholung bei den Staatsanleihen aus den Emerging Markets, der schwächere USD unterstützte dabei. Im Problemland Brasilien konnte sich die Konjunktur schneller als erwartet vom [?]Trucker-Streik[?] erholen, argentinische Anleihen stabilisierten sich nach der Unterstützungsvereinbarung mit dem IWF. Nur türkische Staatsanleihen mussten, aufgrund fehlender neuer Perspektiven nach den Wahlen, weitere Verluste hinnehmen. In diesem Umfeld konnte der 3 Banken Emerging Marke Bond-Mix einen Gewinn von ca. 2,2% erzielen.

per August 2018

Ländergewichtung Anleihen

Mexiko	7,45%
Indonesien	6,10%
Philippinen	4,90%
Kolumbien	4,89%
Russland	4,69%
Argentinien	4,49%
Türkei	4,44%
Brasilien	4,42%
Südafrika	4,02%
Ukraine	3,97%
Dominikanische Republik	3,84%
Ecuador	3,84%
Oman	3,84%
Ägypten	3,66%
Uruguay	3,12%