

Stichtag: 20.05.2019

3 Banken Emerging Market Bond-Mix (R) (T)

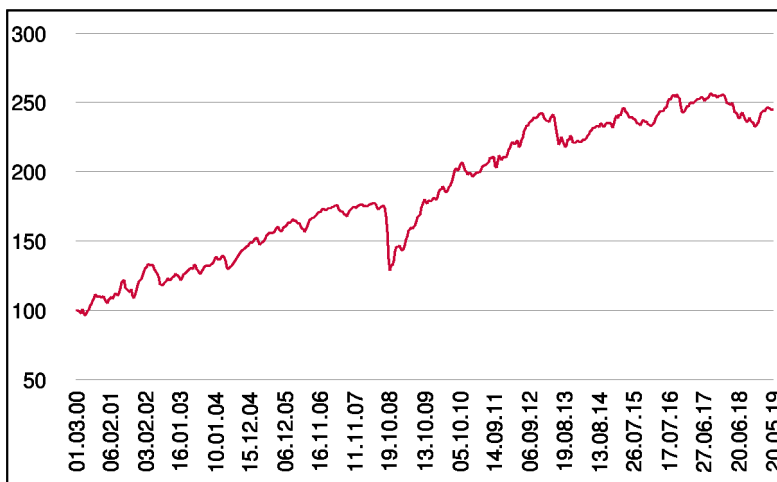
Rentenfonds

1 / 2

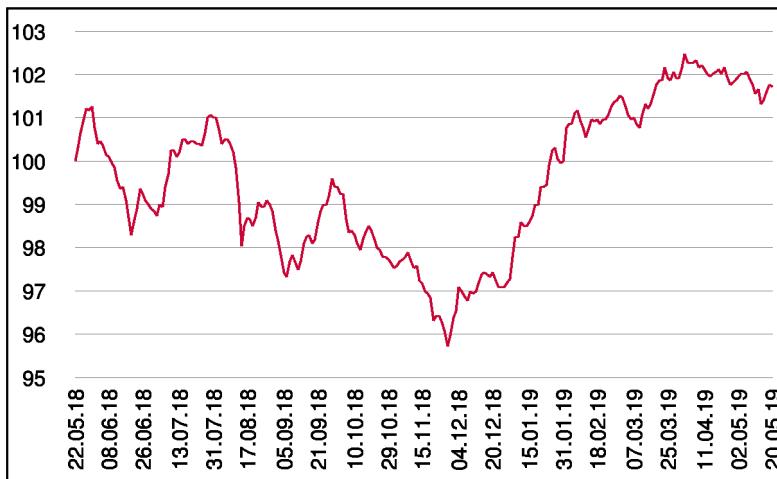
Fonds-Charakteristik

Der 3 Banken Emerging Market Bond-Mix investiert in Anleihen der sogenannten Emerging Markets (Schwellenländer aus den Regionen Asien, Lateinamerika, Osteuropa und Afrika). Der Fonds notiert zwar in Euro, veranlagt aber in hohem Ausmaß in US-Dollar-Anleihen weltweiter Emittenten. Der Fremdwährungsanteil wird weitestgehend abgesichert. Anleihen in lokalen Währungen finden im Fonds keine Verwendung. Bei höherer Volatilität bieten Emerging Market Bonds im Vergleich zu Bundesanleihen aus Industrienationen höhere Renditen und ermöglichen dem global investierenden Anleger eine klare Diversifikation.

Wertentwicklung seit Fondsbeginn (%)



Wertentwicklung 1 Jahr (%)



Stammdaten

Fondsstruktur	Thesaurierend
ISIN	AT0000753173
Fondswährung	EUR
Fondsbeginn	01.03.2000
Rechnungsjahrende	31.01.
Depotbank	BKS Bank AG
Fondsmanagement	3 Banken-Generali
Vertriebszulassung	AT, DE
WKN Deutschland	937603

Ausschüttung

Ex-Tag	02.05.2019
KEST-Ausschüttung	0,0000 EUR
Zahlbartag	06.05.2019

Aktuelle Fondsdaten

Errechneter Wert	20,20 EUR
Rücknahmepreis	20,20 EUR
Fondsvermögen in Mio	69,72 EUR

Hinweise zur steuerlichen Behandlung entnehmen Sie unserem aktuellen Rechenschaftsbericht.

Kennzahlen

Ø Duration (Jahre)	6,15
Ø Mod. Duration (%)	5,83
Ø Rendite (%)	5,85
Ø Kupon (%)	6,48
Ø Restlaufzeit (Jahre)	8,65

Historische Wertentwicklung (Brutto)

seit Jahresbeginn	4,77%
1 Jahr	1,71%
3 Jahre p.a.	0,26%
5 Jahre p.a.	1,36%
10 Jahre p.a.	4,49%
seit Fondsbeginn p.a.	4,77%

In der Vergangenheit erzielte Erträge lassen keine verlässlichen Rückschlüsse auf die zukünftige Entwicklung eines Fonds zu. Die Performanceberechnung erfolgt durch die Österreichische Kontrollbank AG nach der OeKB-Methode. In der Wertentwicklung sind die beim Kauf anfallenden maximalen Kaufspesen in Höhe von 4,00% sowie kundenspezifische Konto- und Depotgebühren nicht berücksichtigt.

Risikoeinstufung

Typischerweise geringe Ertragschance			Typischerweise hohe Ertragschance			
geringeres Risiko			hohes Risiko			
1	2	3	4	5	6	7

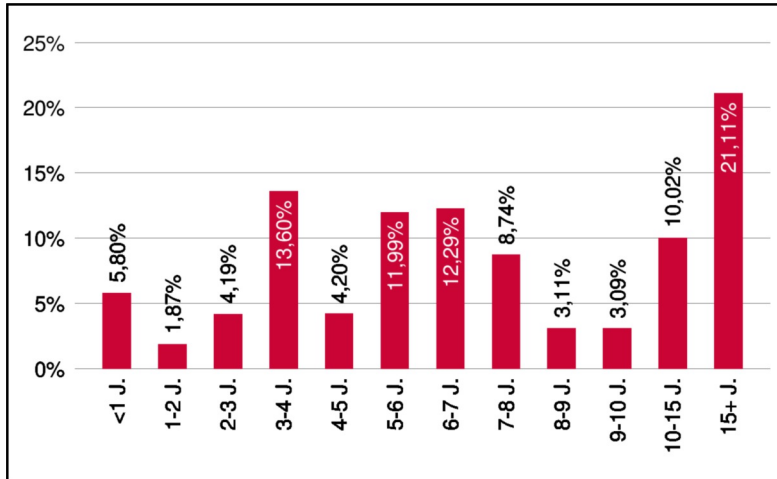
8 Jahre empfohlene Mindestbehaltdauer

3 Banken Emerging Market Bond-Mix (R) (T)

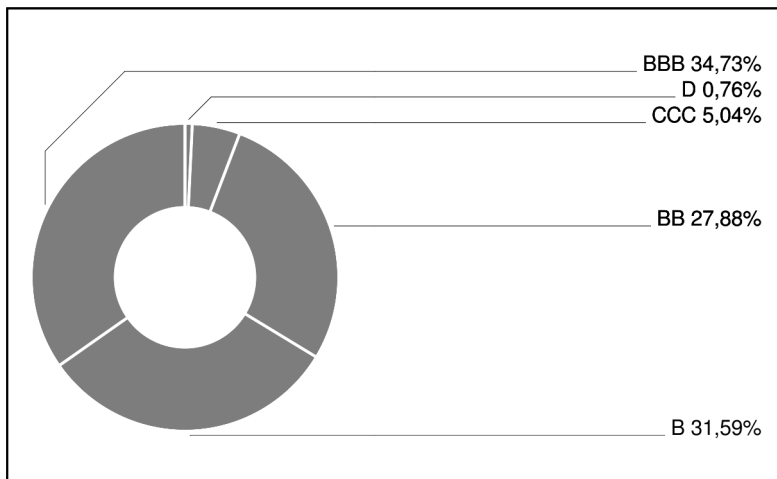
Rentenfonds

2 / 2

Laufzeitengewichtung



Ratinggewichtung



Bericht des Fondsmanagements

Eine US-Gewinnberichtssaison, die mehr auf der Profit-, als auf der Umsatzseite überzeugte, trug einen wesentlichen Teil dazu bei, dass die Börsen auch im April ihren Aufwärtstrend fortsetzten. Mit Ausnahme des Rohstoffsegments konnten bislang alle Sektoren die zuvor abgesenkten Erwartungen übertreffen. Während Ergebnisse im Handelskonflikt zwischen China und den USA weiter auf sich warten lassen, blieb die politische Lage in Europa, vor den sich abzeichnenden Schatten der Europawahlen Ende Mai, relativ ruhig. Bei der jüngsten FED-Sitzung enttäuschte die Notenbank Erwartungen einer baldigen Zinssenkung. Damit ist weder in den USA noch in Europa aus jetziger Sicht mit einer Änderung des Leitzinses in diesem Jahr zu rechnen. Die wirtschaftliche Entwicklung in den Emerging Market Länder ist weiterhin stabil. In diesem Umfeld blieb die Performance des 3 Banken Emerging Markets Bond-Mix im Berichtsmonat mit einer Veränderung von -0,05% nahezu unverändert.

per Mai 2019

Ländergewichtung Anleihen

Mexiko	6,69%
Indonesien	5,95%
Russland	5,15%
Philippinen	4,71%
Kolumbien	4,69%
Kasachstan	4,36%
Brasilien	4,33%
Ecuador	4,00%
Südafrika	3,96%
Türkei	3,94%
Ägypten	3,79%
Oman	3,78%
Ukraine	3,60%
Dominikanische Republik	3,56%
Uruguay	3,43%