

Stichtag: 16.08.2019

# 3 Banken Emerging Market Bond-Mix (R) (T)

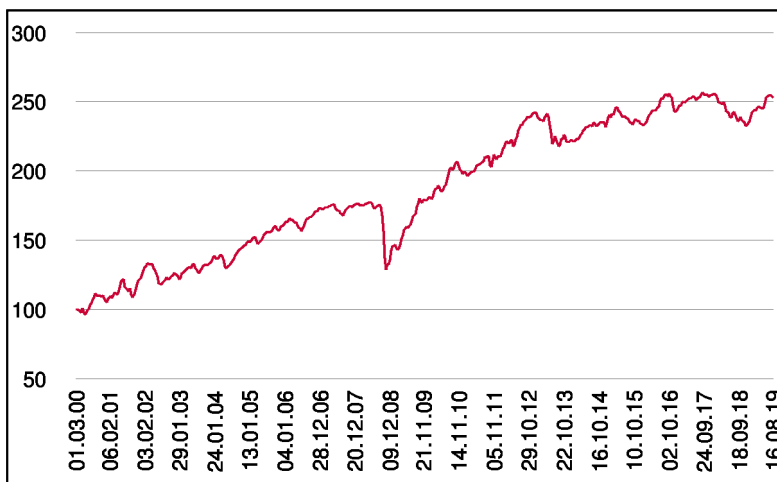
Rentenfonds

1 / 2

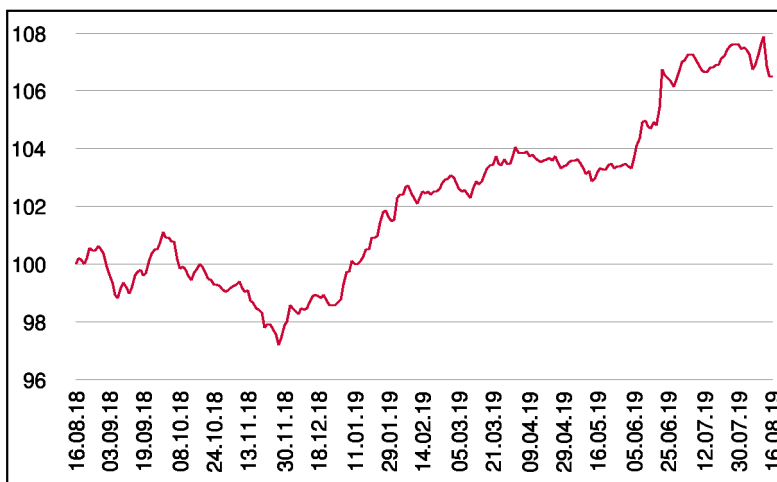
## Fonds-Charakteristik

Der 3 Banken Emerging Market Bond-Mix investiert in Anleihen der sogenannten Emerging Markets (Schwellenländer aus den Regionen Asien, Lateinamerika, Osteuropa und Afrika). Der Fonds notiert zwar in Euro, veranlagt aber in hohem Ausmaß in US-Dollar-Anleihen weltweiter Emittenten. Der Fremdwährungsanteil wird weitestgehend abgesichert. Anleihen in lokalen Währungen finden im Fonds keine Verwendung. Bei höherer Volatilität bieten Emerging Market Bonds im Vergleich zu Bundesanleihen aus Industrienationen höhere Renditen und ermöglichen dem global investierenden Anleger eine klare Diversifikation.

## Wertentwicklung seit Fondsbeginn (%)



## Wertentwicklung 1 Jahr (%)



## Stammdaten

Fondsstruktur	Thesaurierend
ISIN	AT0000753173
Fondswährung	EUR
Fondsbeginn	01.03.2000
Rechnungsjahrende	31.01.
Depotbank	BKS Bank AG
Fondsmanagement	3 Banken-Generali
Vertriebszulassung	AT, DE
WKN Deutschland	937603

## Ausschüttung

Ex-Tag	02.05.2019
KEST-Ausschüttung	0,0000 EUR
Zahlbartag	06.05.2019

## Aktuelle Fondsdaten

Errechneter Wert	20,83 EUR
Rücknahmepreis	20,83 EUR
Fondsvermögen in Mio	73,69 EUR

Hinweise zur steuerlichen Behandlung entnehmen Sie unserem aktuellen Rechenschaftsbericht.

## Kennzahlen

Ø Duration (Jahre)	6,43
Ø Mod. Duration (%)	6,14
Ø Rendite (%)	5,12
Ø Kupon (%)	6,39
Ø Restlaufzeit (Jahre)	9,04

## Historische Wertentwicklung (Brutto)

seit Jahresbeginn	8,04%
1 Jahr	6,49%
3 Jahre p.a.	-0,27%
5 Jahre p.a.	1,61%
10 Jahre p.a.	4,23%
seit Fondsbeginn p.a.	4,88%

In der Vergangenheit erzielte Erträge lassen keine verlässlichen Rückschlüsse auf die zukünftige Entwicklung eines Fonds zu. Die Performanceberechnung erfolgt durch die Österreichische Kontrollbank AG nach der OeKB-Methode.

In der Wertentwicklung sind die beim Kauf anfallenden maximalen Kaufspesen in Höhe von 4,00% sowie kundenspezifische Konto- und Depotgebühren nicht berücksichtigt.

## Risikoeinstufung

Typischerweise geringe Ertragschance		Typischerweise hohe Ertragschance				
geringeres Risiko		hohes Risiko				
1	2	3	4	5	6	7

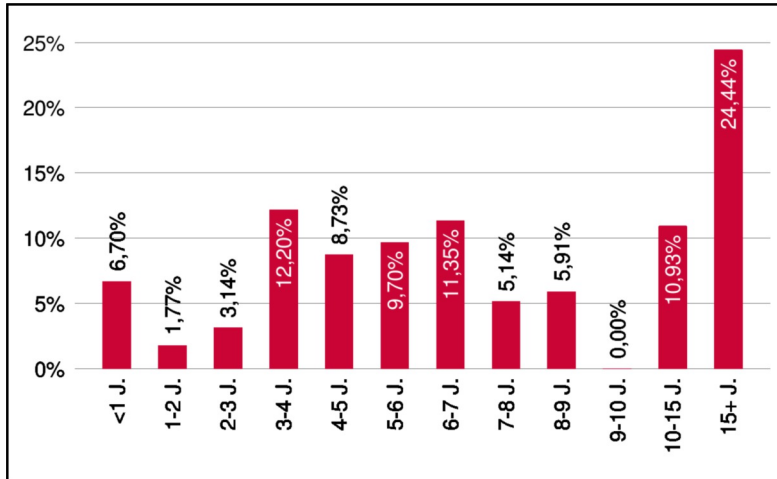
**8 Jahre** empfohlene Mindestbehaltdauer

# 3 Banken Emerging Market Bond-Mix (R) (T)

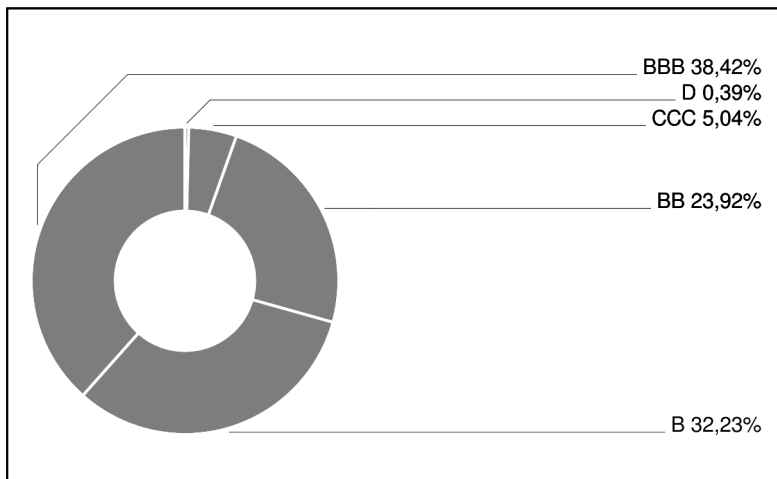
Rentenfonds

2 / 2

## Laufzeitengewichtung



## Ratinggewichtung



## Bericht des Fondsmanagements

Die veröffentlichten Fundamentaldaten der vergangenen Wochen boten wenig Anlass für Optimismus. So setzten beispielsweise die Einkaufsmanagerindizes für das verarbeitende Gewerbe den Abwärtstrend fort. In den USA stellt sich die fundamentale Datenlage im Vergleich zu Europa etwas besser dar, wobei auch hier die Konjunktursorgen hoch sind. Zum Monatsende senkte Notenbankchef Powell wie erwartet den Leitzinssatz um 0,25% ab und reagierte damit auf die niedrigen Inflationsdaten und den Handelskonflikt mit China. EZB-Chef Draghi, bestätigte im Berichtszeitraum die Geldpolitik wieder zu lockern und stellte eine Senkung des Einlagenzinssatzes sowie eine Wiederaufnahme des Anleihekaufprogrammes in Aussicht. Der Dollar konnte seine bisherige Entwicklung fortsetzen und weiter aufwerten. In diesem Umfeld konnte der 3 Banken Emerging Markets Bond-Mix im Berichtsmonat einen Gewinn von 1,04% erzielen.

per August 2019

## Ländergewichtung Anleihen

Mexiko	7,19%
Indonesien	6,41%
Russland	5,64%
Philippinen	5,34%
Kolumbien	4,99%
Brasilien	4,75%
Kasachstan	4,34%
Uruguay	4,01%
Ukraine	3,94%
Südafrika	3,92%
Dominikanische Republik	3,78%
Oman	3,71%
Ecuador	3,65%
Türkei	3,45%
Ägypten	3,45%