

Stichtag: 22.05.2020

3 Banken Emerging Market Bond-Mix (R) (T)

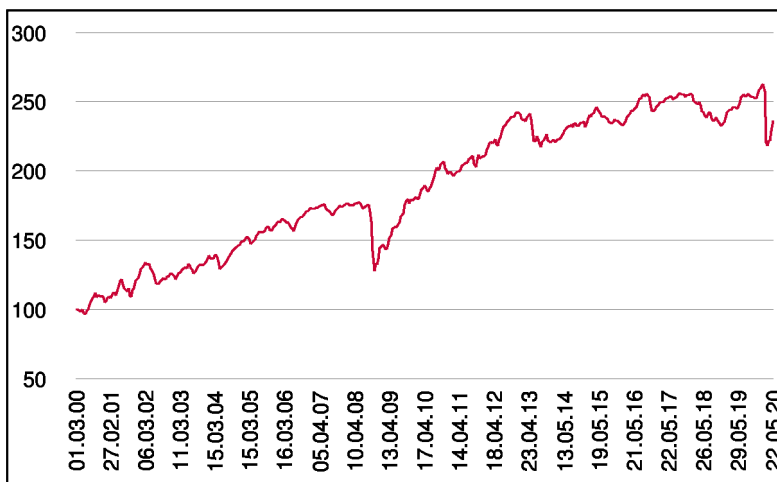
Rentenfonds

1 / 2

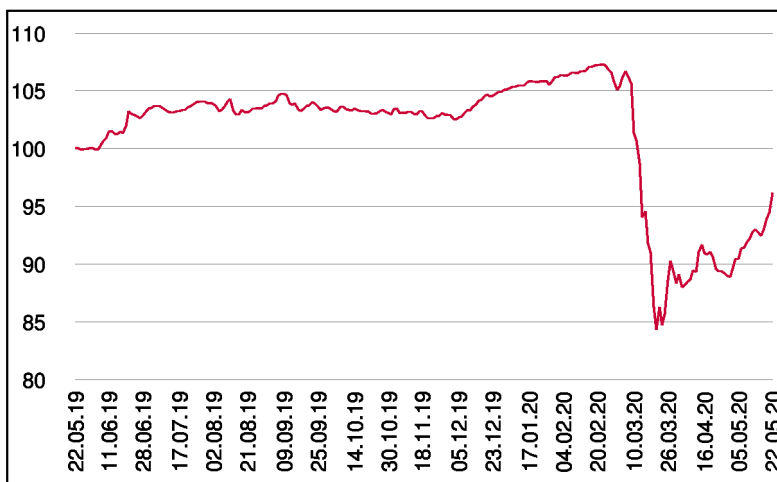
Fonds-Charakteristik

Der 3 Banken Emerging Market Bond-Mix investiert in Anleihen der sogenannten Emerging Markets (Schwellenländer aus den Regionen Asien, Lateinamerika, Osteuropa und Afrika). Der Fonds notiert zwar in Euro, veranlagt aber in hohem Ausmaß in US-Dollar-Anleihen weltweiter Emittenten. Der Fremdwährungsanteil wird weitestgehend abgesichert. Anleihen in lokalen Währungen finden im Fonds keine Verwendung. Bei höherer Volatilität bieten Emerging Market Bonds im Vergleich zu Bundesanleihen aus Industrienationen höhere Renditen und ermöglichen dem global investierenden Anleger eine klare Diversifikation.

Wertentwicklung seit Fondsbeginn (%)



Wertentwicklung 1 Jahr (%)



Stammdaten

| | |
|--------------------|-------------------|
| Fondsstruktur | Thesaurierend |
| ISIN | AT0000753173 |
| Fondswährung | EUR |
| Fondsbeginn | 01.03.2000 |
| Rechnungsjahre | 31.01. |
| Depotbank | BKS Bank AG |
| Fondsmanagement | 3 Banken-Generali |
| Vertriebszulassung | AT, DE |
| WKN Deutschland | 937603 |

Ausschüttung

| | |
|-------------------|------------|
| Ex-Tag | 04.05.2020 |
| KEST-Ausschüttung | 0,0000 EUR |
| Zahlbartag | 06.05.2020 |

Aktuelle Fondsdaten

| | |
|----------------------|-----------|
| Errechneter Wert | 19,45 EUR |
| Rücknahmepreis | 19,45 EUR |
| Fondsvermögen in Mio | 66,66 EUR |

Hinweise zur steuerlichen Behandlung entnehmen Sie unserem aktuellen Rechenschaftsbericht.

Kennzahlen

| | |
|------------------------|------|
| Ø Duration (Jahre) | 6,32 |
| Ø Mod. Duration (%) | 6,00 |
| Ø Rendite (%) | 5,51 |
| Ø Kupon (%) | 6,15 |
| Ø Restlaufzeit (Jahre) | 9,10 |

Historische Wertentwicklung (Brutto)

| | |
|-----------------------|--------|
| seit Jahresbeginn | -8,34% |
| 1 Jahr | -3,86% |
| 3 Jahre p.a. | -2,22% |
| 5 Jahre p.a. | -0,59% |
| 10 Jahre p.a. | 2,49% |
| seit Fondsbeginn p.a. | 4,34% |

In der Vergangenheit erzielte Erträge lassen keine verlässlichen Rückschlüsse auf die zukünftige Entwicklung eines Fonds zu. Die Performanceberechnung erfolgt durch die Österreichische Kontrollbank AG nach der OeKB-Methode. In der Wertentwicklung sind die beim Kauf anfallenden maximalen Kaufspesen in Höhe von 4,00% sowie kundenspezifische Konto- und Depotgebühren nicht berücksichtigt.

Risikoeinstufung

| | | | | | | |
|--------------------------------------|---|---|-----------------------------------|---|---|---|
| Typischerweise geringe Ertragschance | | | Typischerweise hohe Ertragschance | | | |
| geringeres Risiko | | | hohes Risiko | | | |
| 1 | 2 | 3 | 4 | 5 | 6 | 7 |

8 Jahre empfohlene Mindestbehaltdauer

Dieses Dokument wurde ausschließlich zu Informationszwecken erstellt. Die verwendeten Informationen beruhen auf Quellen, die wir als zuverlässig erachten. Eine Garantie für deren Richtigkeit oder Vollständigkeit kann nicht übernommen werden. Die Inhalte sind unverbindlich und stellen keine Empfehlung zum Kauf oder Verkauf von Anteilsscheinen dar. Alleinverbindliche Grundlage für den Kauf von Investmentfondsanteilen sind die Wesentlichen Anlegerinformationen (KID) sowie der jeweilige Prospekt, welche in ihrer aktuellen Fassung in deutscher Sprache unter www.3bg.at, sowie den inländischen Zahlstellen des Fonds zur Verfügung stehen.

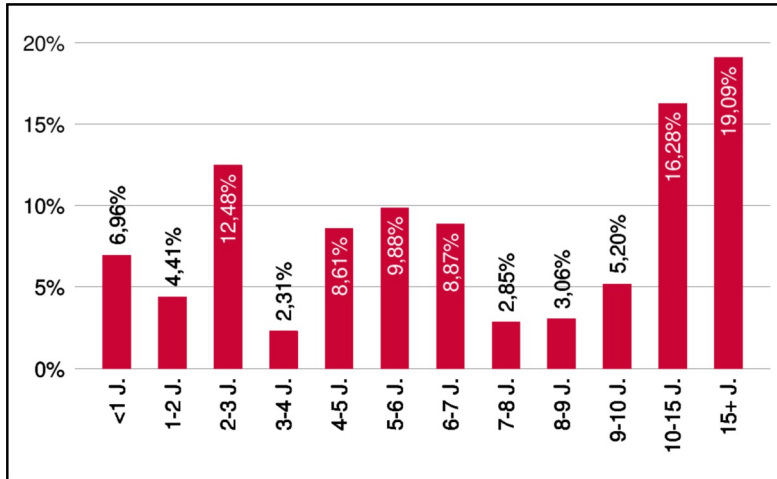
Das Nettovermögen kann aufgrund der Portfoliozusammensetzung oder der verwendeten Portfoliomanagementtechniken unter Umständen eine erhöhte Volatilität aufweisen.

3 Banken Emerging Market Bond-Mix (R) (T)

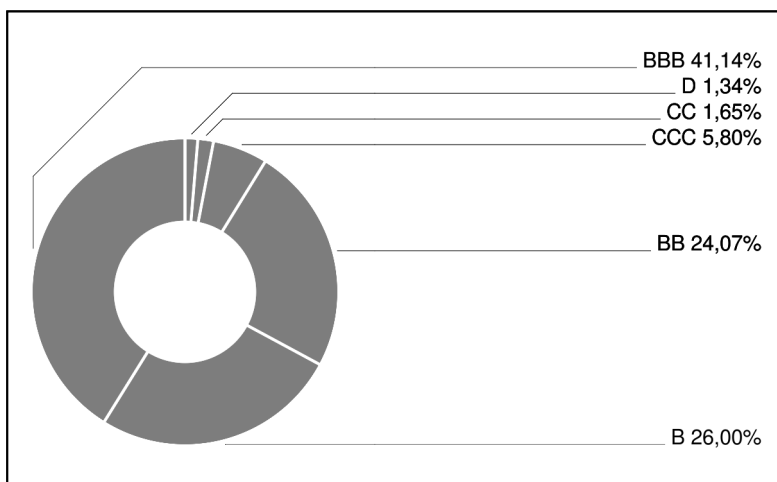
Rentenfonds

2 / 2

Laufzeitengewichtung



Ratinggewichtung



Bericht des Fondsmanagements

Nachdem im Vormonat März die Finanzmärkte historische Kursverluste erlitten, folgte im April eine deutliche Stabilisierung. Die Quarantänemaßnahmen zeigten ihre Wirkung und dämmten die Anzahl der Neuinfektionen deutlich ein. Diese Eindämmungsmaßnahmen hinterlassen aber auch deutliche Spuren in der Konjunktur. So wurden beispielsweise in den USA seit Mitte März über 26 Mio. Anträge auf Arbeitslosenhilfe gestellt, sprich ein jahrelang erfolgter Jobaufbau zu Nichte gemacht. Ähnliche Entwicklungen sind auch in Europa und den Schwellenländer zu sehen. Auf diesen dramatischen Einbruch der globalen Konjunktur reagierten Notenbanken und Politik wie schon im März beinahe im Tagesrhythmus mit in einer historisch noch nie dagewesenen Dimension an neuen Hilfsprogrammen. Angespannt war und bleibt die Lage an den Ölmärkten. Aufgrund des Angebotsüberhangs gab es erstmals in der Geschichte negative Ölpreise an den US-Derivatebörsen zu beobachten. Wir erwarten uns im Mai weiterhin eine hohe Volatilität, befeuert durch Schlagzeilen über die weitere Entwicklungen der Pandemie, Lockerungsmaßnahmen sowie der Hoffnung auf ein heilendes Medikament. In dieser Marktlage verzeichnete der 3 Banken Emerging Markets Bond-Mix einen Gewinn von +1,45%.

per Mai 2020

Ländergewichtung Anleihen

| | |
|-------------------------|-------|
| Mexiko | 7,43% |
| Indonesien | 6,77% |
| Russland | 6,09% |
| Philippinen | 5,49% |
| Kolumbien | 5,47% |
| Türkei | 5,27% |
| Ukraine | 4,49% |
| Brasilien | 4,48% |
| Südafrika | 4,41% |
| Ägypten | 4,38% |
| Kasachstan | 4,37% |
| Uruguay | 4,22% |
| Oman | 4,04% |
| Dominikanische Republik | 3,52% |
| Panama | 3,32% |