

Stichtag: 17.10.2018

3 Banken Emerging Market Bond-Mix (R) (T)

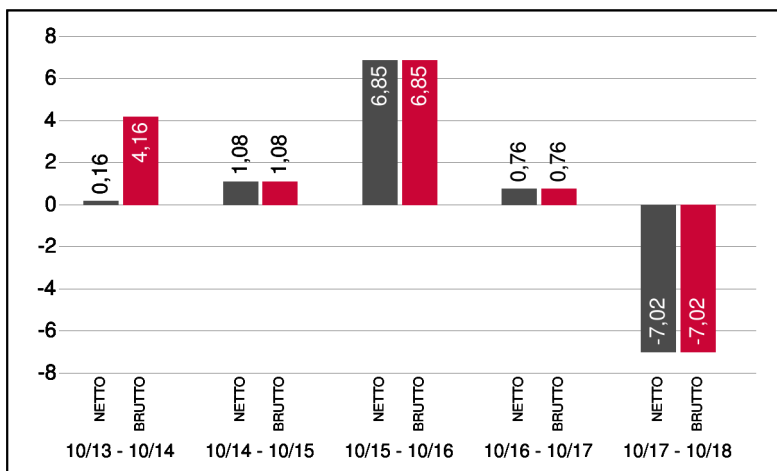
Rentenfonds

1 / 2

Fonds-Charakteristik

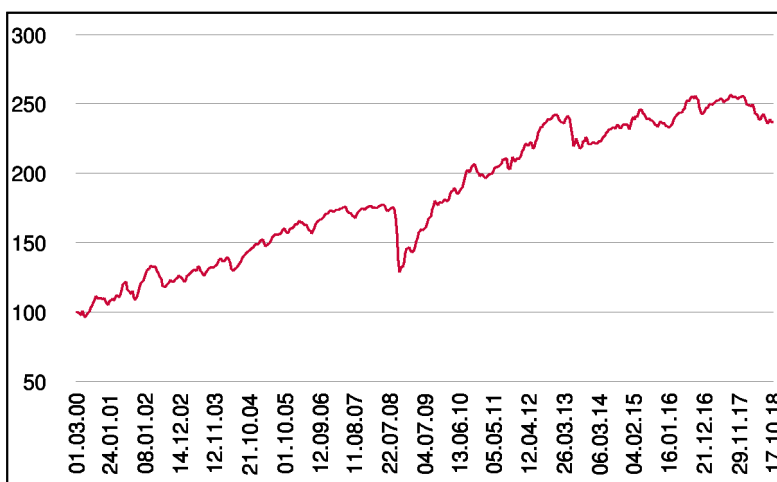
Der 3 Banken Emerging Market Bond-Mix investiert in Anleihen der sogenannten Emerging Markets (Schwellenländer aus den Regionen Asien, Lateinamerika, Osteuropa und Afrika). Der Fonds notiert zwar in Euro, veranlagt aber in hohem Ausmaß in US-Dollar-Anleihen weltweiter Emittenten. Der Fremdwährungsanteil wird weitestgehend abgesichert. Anleihen in lokalen Währungen finden im Fonds keine Verwendung. Bei höherer Volatilität bieten Emerging Market Bonds im Vergleich zu Bundesanleihen aus Industrienationen höhere Renditen und ermöglichen dem global investierenden Anleger eine klare Diversifikation.

Wertentwicklung 5 Jahre (% in 12-Monatsblöcken)**



Abbildungszeitraum 17.10.2013 bis 17.10.2018. Die Grafik basiert auf Berechnungen gemäß OeKB-Methode und veranschaulicht die Wertentwicklung in der Vergangenheit. Zukünftige Ergebnisse können sowohl niedriger als auch höher ausfallen. Die Bruttowertentwicklung berücksichtigt die auf Fondsebene anfallenden Kosten (z.B. Verwaltungsvergütung), ohne die auf Kundenebene anfallenden Kosten (z.B. Kaufspesen und Depotkosten) einzubeziehen. In der Netto-Wertentwicklung (eigene Berechnung) werden darüber hinaus Kaufspesen in Höhe von 4,00% im ersten Betrachtungszeitraum berücksichtigt. Zusätzlich können Wertentwicklung mindernde Depotkosten anfallen. Annualisiert: Durchschnittliche jährliche Wertentwicklung nach OeKB-Methode. Absolut: Wertentwicklungsberechnung gesamt.

Wertentwicklung seit Fondsbeginn (%)**



** In der Vergangenheit erzielte Erträge lassen keine verlässlichen Rückschlüsse auf die zukünftige Entwicklung eines Fonds zu.

Stammdaten

Fondsstruktur	Thesaurierend
ISIN	AT0000753173
Fondswährung	EUR
Fondsbeginn	01.03.2000
Rechnungsjahre	31.01.
Depotbank	BKS Bank AG
Fondsmanagement	3 Banken-Generali
Vertriebszulassung	AT, DE
WKN Deutschland	937603

Ausschüttung

Ex-Tag	02.05.2018
Ausschüttung	0,1662 EUR
Zahlbartag	04.05.2018

Aktuelle Fondsdaten

Errechneter Wert	19,56 EUR
Rücknahmepreis	19,56 EUR
Ausgabepreis	20,34 EUR
Fondsvermögen in Mio	58,89 EUR
Kaufspesen (Oberbank)	4,00%
Bestandsprovision (Oberbank) p.a.	0,55%

Hinweise zur steuerlichen Behandlung finden Sie auf unserer Homepage.

Kennzahlen

Ø Rendite (%)	6,63*
Ø Kupon (%)	6,50
Ø Restlaufzeit (Jahre)	8,74

* Gibt das Verhältnis der Auszahlungen zu den Einzahlungen einer Geld- bzw. Kapitalanlage an und wird meist in Prozent und jährlich angegeben.

Historische Wertentwicklung (Brutto)

seit Jahresbeginn	-7,02%**
1 Jahr	-7,02%**
3 Jahre p.a.	0,04%**
5 Jahre p.a.	1,10%**
10 Jahre p.a.	5,52%**
seit Fondsbeginn p.a.	4,75%**

Die Performanceberechnung erfolgt durch die Österreichische Kontrollbank AG nach der OeKB-Methode. In der Wertentwicklung sind die beim Kauf anfallenden maximalen Kaufspesen in Höhe von 4,00% sowie die kundenspezifischen Konto- und Depotgebühren nicht berücksichtigt.

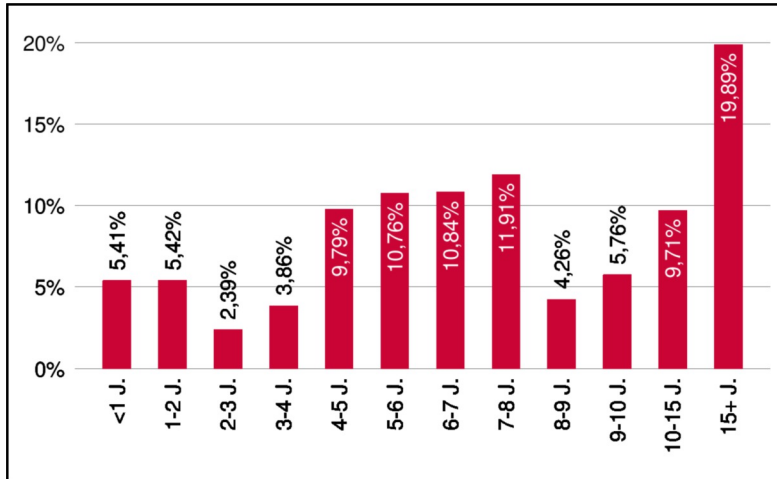
Bei diesem Dokument handelt es sich um Werbematerial und nicht um ein aufsichtsrechtliches Pflichtdokument. Es dient lediglich der Information der Anleger. Die verwendeten Informationen beruhen auf Quellen, die wir als zuverlässig erachten. Eine Garantie für deren Richtigkeit oder Vollständigkeit kann nicht übernommen werden. Die Inhalte sind unverbindlich und stellen keine Empfehlung zum Kauf oder Verkauf von Anteilsscheinen dar. Alleinverbindliche Grundlage für den Kauf von Investmentfondsanteilen sind die Wesentlichen Anlegerinformationen (KID) sowie der jeweilige Prospekt, welche in ihrer aktuellen Fassung in deutscher Sprache unter www.3bg.at, der Oberbank AG, Niederlassung Deutschland, Oskar-von-Miller-Ring 38, D-80333 München, sowie den inländischen Zahlstellen des Fonds zur Verfügung stehen. Zusätzliche Information für Anleger in Deutschland: Die vorliegenden Informationen genügen nicht allen gesetzlichen Anforderungen zur Gewährleistung der Unvoreingenommenheit von Finanzanalysen und unterliegen nicht dem Verbot des Handels von der Veröffentlichung von Finanzanalysen.

3 Banken Emerging Market Bond-Mix (R) (T)

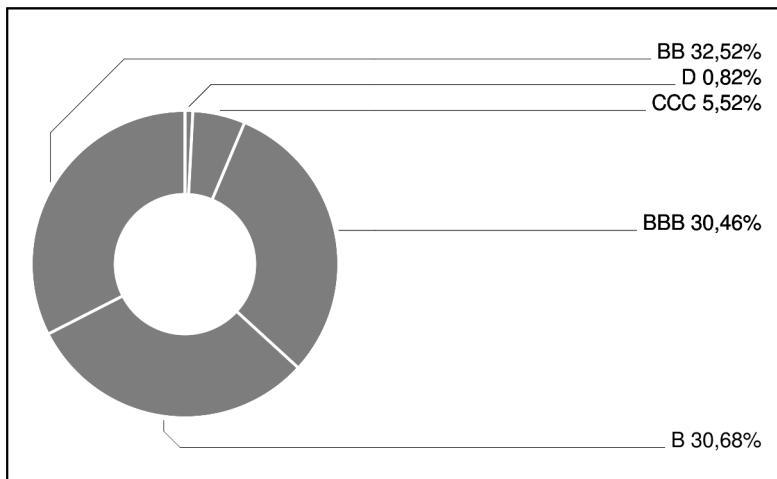
Rentenfonds

2 / 2

Laufzeitengewichtung



Ratinggewichtung



Bericht des Fondsmanagements

Der September war von geopolitischen (Handelskonflikt; Budget Italien) sowie geldpolitischen (FED) Entscheidungen geprägt. Die USA hat die Zölle auf chinesische Importe von 50 Mrd. auf 250 Mrd. ausgeweitet. Darüber hinaus werden die Zollsätze von aktuell gültigen 10% im kommenden Jahr auf 25% angehoben. Die Chinesen haben darauf mit Gegenzöllen in Höhe von 60 Mrd. reagiert. Trump hat bereits gedroht, die Zölle auch auf den restlichen Handel auszudehnen. Die FED hat am 27.09.18 wie erwartet und bereits eingepreist die Leitzinsen um 0,25 Prozentpunkte auf die Spanne von 2,0 bis 2,25 erhöht. Dieses Jahr wird noch eine weitere und kommendes Jahr drei Zinserhöhungen erwartet, um einer Konjunkturüberhitzung entgegen zu wirken. In den Emerging Markets kam es zu einer leichten Gegenbewegung, wobei von einer nachhaltigen Erholung noch nicht die Rede sein kann. Der US-Dollar zeigte sich volatil, getrieben von den politischen Meldungen und befindet sich auf Niveau des Monatsbeginns.

per Oktober 2018

Ländergewichtung Anleihen

Mexiko	7,40%
Indonesien	6,05%
Russland	5,38%
Philippinen	4,88%
Brasilien	4,72%
Kolumbien	4,72%
Argentinien	4,70%
Türkei	4,69%
Dominikanische Republik	4,16%
Oman	4,13%
Südafrika	4,12%
Ecuador	3,81%
Ukraine	3,69%
Ägypten	3,56%
Uruguay	3,16%