

Stichtag: 20.05.2019

# 3 Banken Emerging Market Bond-Mix (R) (T)

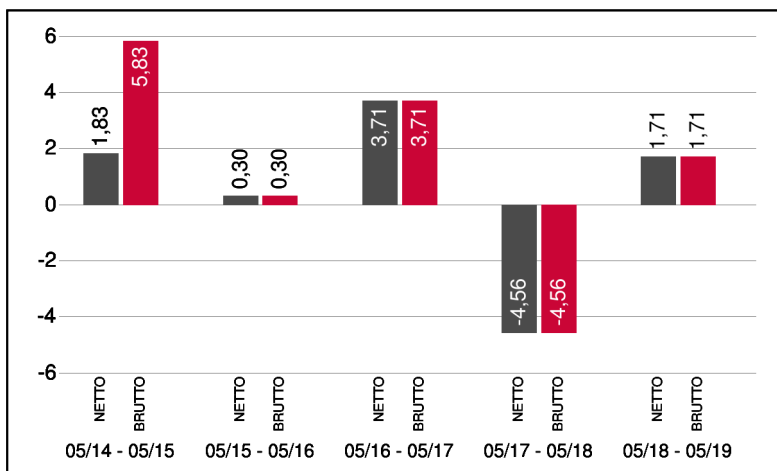
Rentenfonds

1 / 2

## Fonds-Charakteristik

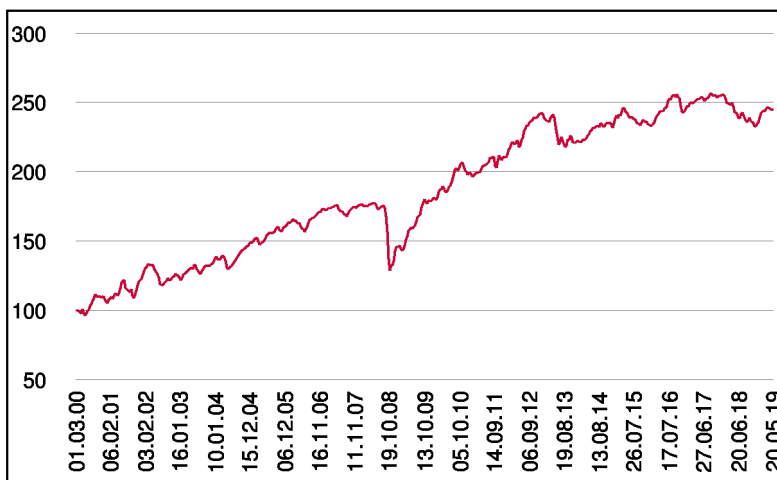
Der 3 Banken Emerging Market Bond-Mix investiert in Anleihen der sogenannten Emerging Markets (Schwellenländer aus den Regionen Asien, Lateinamerika, Osteuropa und Afrika). Der Fonds notiert zwar in Euro, veranlagt aber in hohem Ausmaß in US-Dollar-Anleihen weltweiter Emittenten. Der Fremdwährungsanteil wird weitestgehend abgesichert. Anleihen in lokalen Währungen finden im Fonds keine Verwendung. Bei höherer Volatilität bieten Emerging Market Bonds im Vergleich zu Bundesanleihen aus Industrienationen höhere Renditen und ermöglichen dem global investierenden Anleger eine klare Diversifikation.

## Wertentwicklung 5 Jahre (% in 12-Monatsblöcken)\*\*



Abbildungszeitraum 20.05.2014 bis 20.05.2019. Die Grafik basiert auf Berechnungen gemäß OeKB-Methode und veranschaulicht die Wertentwicklung in der Vergangenheit. Zukünftige Ergebnisse können sowohl niedriger als auch höher ausfallen. Die Bruttowertentwicklung berücksichtigt die auf Fondsebene anfallenden Kosten (z.B. Verwaltungsvergütung), ohne die auf Kundenebene anfallenden Kosten (z.B. Kaufspesen und Depotkosten) einzubeziehen. In der Netto-Wertentwicklung (eigene Berechnung) werden darüber hinaus Kaufspesen in Höhe von 4,00% im ersten Betrachtungszeitraum berücksichtigt. Zusätzlich können Wertentwicklung mindernde Depotkosten anfallen. Annualisiert: Durchschnittliche jährliche Wertentwicklung nach OeKB-Methode. Absolut: Wertentwicklungsberechnung gesamt.

## Wertentwicklung seit Fondsbeginn (%)\*\*



\*\* In der Vergangenheit erzielte Erträge lassen keine verlässlichen Rückschlüsse auf die zukünftige Entwicklung eines Fonds zu.

## Stammdaten

Fondsstruktur	Thesaurierend
ISIN	AT0000753173
Fondswährung	EUR
Fondsbeginn	01.03.2000
Rechnungsjahre	31.01.
Depotbank	BKS Bank AG
Fondsmanagement	3 Banken-Generali
Vertriebszulassung	AT, DE
WKN Deutschland	937603

## Ausschüttung

Ex-Tag	02.05.2019
Ausschüttung	0,0000 EUR
Zahlbartag	06.05.2019

## Aktuelle Fondsdaten

Errechneter Wert	20,20 EUR
Rücknahmepreis	20,20 EUR
Ausgabepreis	21,01 EUR
Fondsvermögen in Mio	69,72 EUR
Kaufspesen (Oberbank)	4,00%
Bestandsprovision (Oberbank) p.a.	0,55%

Hinweise zur steuerlichen Behandlung finden Sie auf unserer Homepage.

## Kennzahlen

Ø Rendite (%)	5,85*
Ø Kupon (%)	6,48
Ø Restlaufzeit (Jahre)	8,65

\* Gibt das Verhältnis der Auszahlungen zu den Einzahlungen einer Geld- bzw. Kapitalanlage an und wird meist in Prozent und jährlich angegeben.

## Historische Wertentwicklung (Brutto)

seit Jahresbeginn	4,77%**
1 Jahr	1,71%**
3 Jahre p.a.	0,26%**
5 Jahre p.a.	1,36%**
10 Jahre p.a.	4,49%**
seit Fondsbeginn p.a.	4,77%**

Die Performanceberechnung erfolgt durch die Österreichische Kontrollbank AG nach der OeKB-Methode. In der Wertentwicklung sind die beim Kauf anfallenden maximalen Kaufspesen in Höhe von 4,00% sowie die kundenspezifischen Konto- und Depotgebühren nicht berücksichtigt.

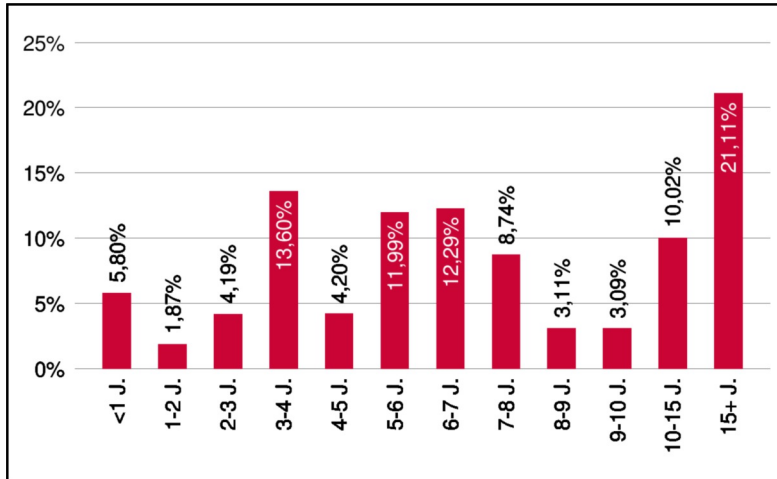
Bei diesem Dokument handelt es sich um Werbematerial und nicht um ein aufsichtsrechtliches Pflichtdokument. Es dient lediglich der Information der Anleger. Die verwendeten Informationen beruhen auf Quellen, die wir als zuverlässig erachten. Eine Garantie für deren Richtigkeit oder Vollständigkeit kann nicht übernommen werden. Die Inhalte sind unverbindlich und stellen keine Empfehlung zum Kauf oder Verkauf von Anteilsscheinen dar. Alleinverbindliche Grundlage für den Kauf von Investmentfondsanteilen sind die Wesentlichen Anlegerinformationen (KID) sowie der jeweilige Prospekt, welche in ihrer aktuellen Fassung in deutscher Sprache unter [www.3bg.at](http://www.3bg.at), der Oberbank AG, Niederlassung Deutschland, Oskar-von-Miller-Ring 38, D-80333 München, sowie den inländischen Zahlstellen des Fonds zur Verfügung stehen. Zusätzliche Information für Anleger in Deutschland: Die vorliegenden Informationen genügen nicht allen gesetzlichen Anforderungen zur Gewährleistung der Unvoreingenommenheit von Finanzanalysen und unterliegen nicht dem Verbot des Handels von der Veröffentlichung von Finanzanalysen.

# 3 Banken Emerging Market Bond-Mix (R) (T)

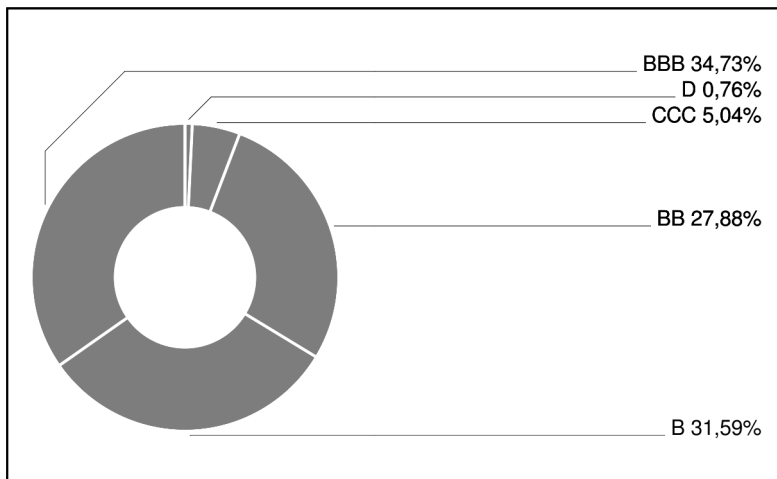
Rentenfonds

2 / 2

## Laufzeitengewichtung



## Ratinggewichtung



## Bericht des Fondsmanagements

Eine US-Gewinnberichtssaison, die mehr auf der Profit-, als auf der Umsatzseite überzeugte, trug einen wesentlichen Teil dazu bei, dass die Börsen auch im April ihren Aufwärtstrend fortsetzten. Mit Ausnahme des Rohstoffsegments konnten bislang alle Sektoren die zuvor abgesenkten Erwartungen übertreffen. Während Ergebnisse im Handelskonflikt zwischen China und den USA weiter auf sich warten lassen, blieb die politische Lage in Europa, vor den sich abzeichnenden Schatten der Europawahlen Ende Mai, relativ ruhig. Bei der jüngsten FED-Sitzung enttäuschte die Notenbank Erwartungen einer baldigen Zinssenkung. Damit ist weder in den USA noch in Europa aus jetziger Sicht mit einer Änderung des Leitzinses in diesem Jahr zu rechnen. Die wirtschaftliche Entwicklung in den Emerging Market Länder ist weiterhin stabil. In diesem Umfeld blieb die Performance des 3 Banken Emerging Markets Bond-Mix im Berichtsmonat mit einer Veränderung von -0,05% nahezu unverändert.

per Mai 2019

## Ländergewichtung Anleihen

Mexiko	6,69%
Indonesien	5,95%
Russland	5,15%
Philippinen	4,71%
Kolumbien	4,69%
Kasachstan	4,36%
Brasilien	4,33%
Ecuador	4,00%
Südafrika	3,96%
Türkei	3,94%
Ägypten	3,79%
Oman	3,78%
Ukraine	3,60%
Dominikanische Republik	3,56%
Uruguay	3,43%