

Stichtag: 16.08.2019

# 3 Banken Emerging Market Bond-Mix (R) (T)

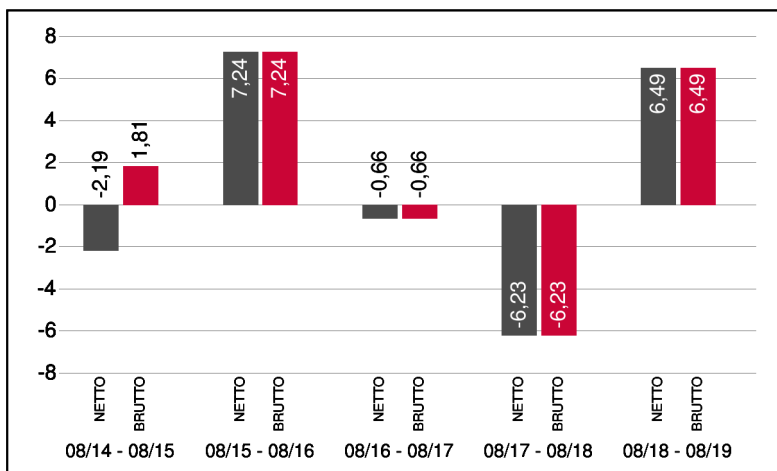
Rentenfonds

1 / 2

## Fonds-Charakteristik

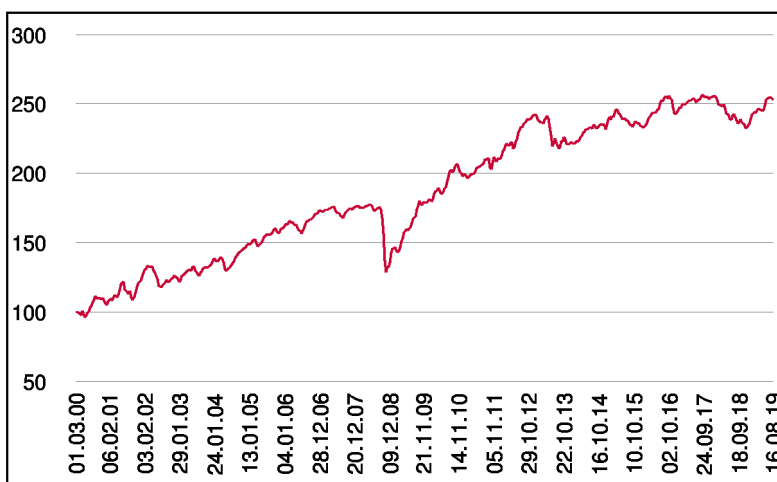
Der 3 Banken Emerging Market Bond-Mix investiert in Anleihen der sogenannten Emerging Markets (Schwellenländer aus den Regionen Asien, Lateinamerika, Osteuropa und Afrika). Der Fonds notiert zwar in Euro, veranlagt aber in hohem Ausmaß in US-Dollar-Anleihen weltweiter Emittenten. Der Fremdwährungsanteil wird weitestgehend abgesichert. Anleihen in lokalen Währungen finden im Fonds keine Verwendung. Bei höherer Volatilität bieten Emerging Market Bonds im Vergleich zu Bundesanleihen aus Industrienationen höhere Renditen und ermöglichen dem global investierenden Anleger eine klare Diversifikation.

## Wertentwicklung 5 Jahre (% in 12-Monatsblöcken)\*\*



Abbildungszeitraum 16.08.2014 bis 16.08.2019. Die Grafik basiert auf Berechnungen gemäß OeKB-Methode und veranschaulicht die Wertentwicklung in der Vergangenheit. Zukünftige Ergebnisse können sowohl niedriger als auch höher ausfallen. Die Bruttowertentwicklung berücksichtigt die auf Fondsebene anfallenden Kosten (z.B. Verwaltungsvergütung), ohne die auf Kundenebene anfallenden Kosten (z.B. Kaufspesen und Depotkosten) einzubeziehen. In der Netto-Wertentwicklung (eigene Berechnung) werden darüber hinaus Kaufspesen in Höhe von 4,00% im ersten Betrachtungszeitraum berücksichtigt. Zusätzlich können Wertentwicklung mindernde Depotkosten anfallen. Annualisiert: Durchschnittliche jährliche Wertentwicklung nach OeKB-Methode. Absolut: Wertentwicklungsberechnung gesamt.

## Wertentwicklung seit Fondsbeginn (%)\*\*



\*\* In der Vergangenheit erzielte Erträge lassen keine verlässlichen Rückschlüsse auf die zukünftige Entwicklung eines Fonds zu.

## Stammdaten

Fondsstruktur	Thesaurierend
ISIN	AT0000753173
Fondswährung	EUR
Fondsbeginn	01.03.2000
Rechnungsjahrende	31.01.
Depotbank	BKS Bank AG
Fondsmanagement	3 Banken-Generali
Vertriebszulassung	AT, DE
WKN Deutschland	937603

## Ausschüttung

Ex-Tag	02.05.2019
Ausschüttung	0,0000 EUR
Zahlbartag	06.05.2019

## Aktuelle Fondsdaten

Errechneter Wert	20,83 EUR
Rücknahmepreis	20,83 EUR
Ausgabepreis	21,66 EUR
Fondsvermögen in Mio	73,69 EUR
Kaufspesen (Oberbank)	4,00%
Bestandsprovision (Oberbank) p.a.	0,55%

Hinweise zur steuerlichen Behandlung finden Sie auf unserer Homepage.

## Kennzahlen

Ø Rendite (%)	5,12*
Ø Kupon (%)	6,39
Ø Restlaufzeit (Jahre)	9,04

\* Gibt das Verhältnis der Auszahlungen zu den Einzahlungen einer Geld- bzw. Kapitalanlage an und wird meist in Prozent und jährlich angegeben.

## Historische Wertentwicklung (Brutto)

seit Jahresbeginn	8,04%**
1 Jahr	6,49%**
3 Jahre p.a.	-0,27%**
5 Jahre p.a.	1,61%**
10 Jahre p.a.	4,23%**
seit Fondsbeginn p.a.	4,88%**

Die Performanceberechnung erfolgt durch die Österreichische Kontrollbank AG nach der OeKB-Methode. In der Wertentwicklung sind die beim Kauf anfallenden maximalen Kaufspesen in Höhe von 4,00% sowie die kundenspezifischen Konto- und Depotgebühren nicht berücksichtigt.

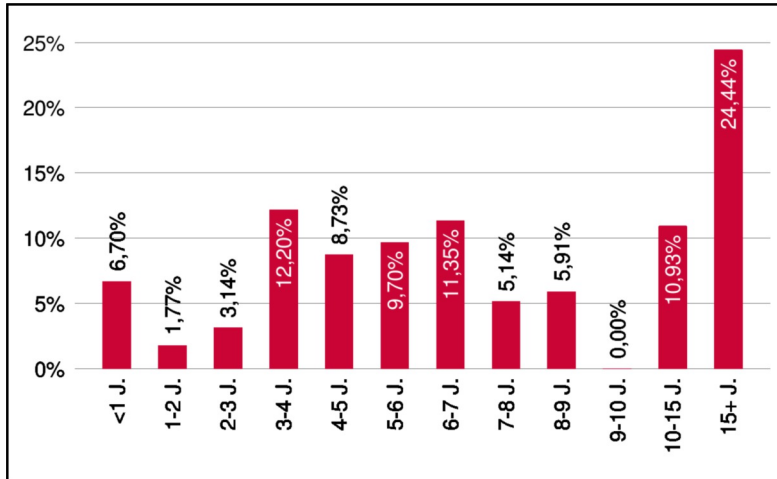
Bei diesem Dokument handelt es sich um Werbematerial und nicht um ein aufsichtsrechtliches Pflichtdokument. Es dient lediglich der Information der Anleger. Die verwendeten Informationen beruhen auf Quellen, die wir als zuverlässig erachten. Eine Garantie für deren Richtigkeit oder Vollständigkeit kann nicht übernommen werden. Die Inhalte sind unverbindlich und stellen keine Empfehlung zum Kauf oder Verkauf von Anteilsscheinen dar. Alleinverbindliche Grundlage für den Kauf von Investmentfondsanteilen sind die Wesentlichen Anlegerinformationen (KID) sowie der jeweilige Prospekt, welche in ihrer aktuellen Fassung in deutscher Sprache unter [www.3bg.at](http://www.3bg.at), der Oberbank AG, Niederlassung Deutschland, Oskar-von-Miller-Ring 38, D-80333 München, sowie den inländischen Zahlstellen des Fonds zur Verfügung stehen. Zusätzliche Information für Anleger in Deutschland: Die vorliegenden Informationen genügen nicht allen gesetzlichen Anforderungen zur Gewährleistung der Unvoreingenommenheit von Finanzanalysen und unterliegen nicht dem Verbot des Handels von der Veröffentlichung von Finanzanalysen.

# 3 Banken Emerging Market Bond-Mix (R) (T)

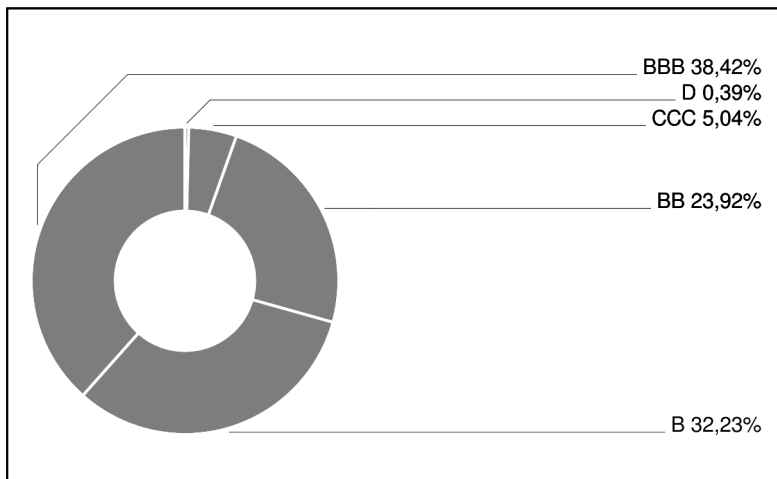
Rentenfonds

2 / 2

## Laufzeitengewichtung



## Ratinggewichtung



## Bericht des Fondsmanagements

Die veröffentlichten Fundamentaldaten der vergangenen Wochen boten wenig Anlass für Optimismus. So setzten beispielsweise die Einkaufsmanagerindizes für das verarbeitende Gewerbe den Abwärtstrend fort. In den USA stellt sich die fundamentale Datenlage im Vergleich zu Europa etwas besser dar, wobei auch hier die Konjunktursorgen hoch sind. Zum Monatsende senkte Notenbankchef Powell wie erwartet den Leitzinssatz um 0,25% ab und reagierte damit auf die niedrigen Inflationsdaten und den Handelskonflikt mit China. EZB-Chef Draghi, bestätigte im Berichtszeitraum die Geldpolitik wieder zu lockern und stellte eine Senkung des Einlagenzinssatzes sowie eine Wiederaufnahme des Anleihekaufprogrammes in Aussicht. Der Dollar konnte seine bisherige Entwicklung fortsetzen und weiter aufwerten. In diesem Umfeld konnte der 3 Banken Emerging Markets Bond-Mix im Berichtsmonat einen Gewinn von 1,04% erzielen.

per August 2019

## Ländergewichtung Anleihen

Mexiko	7,19%
Indonesien	6,41%
Russland	5,64%
Philippinen	5,34%
Kolumbien	4,99%
Brasilien	4,75%
Kasachstan	4,34%
Uruguay	4,01%
Ukraine	3,94%
Südafrika	3,92%
Dominikanische Republik	3,78%
Oman	3,71%
Ecuador	3,65%
Türkei	3,45%
Ägypten	3,45%