

Stichtag: 13.09.2019

# 3 Banken Emerging Market Bond-Mix (R) (T)

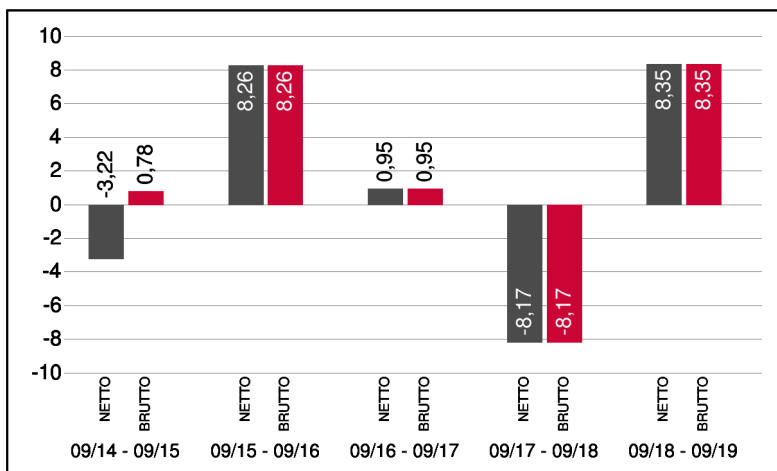
Rentenfonds

1 / 2

## Fonds-Charakteristik

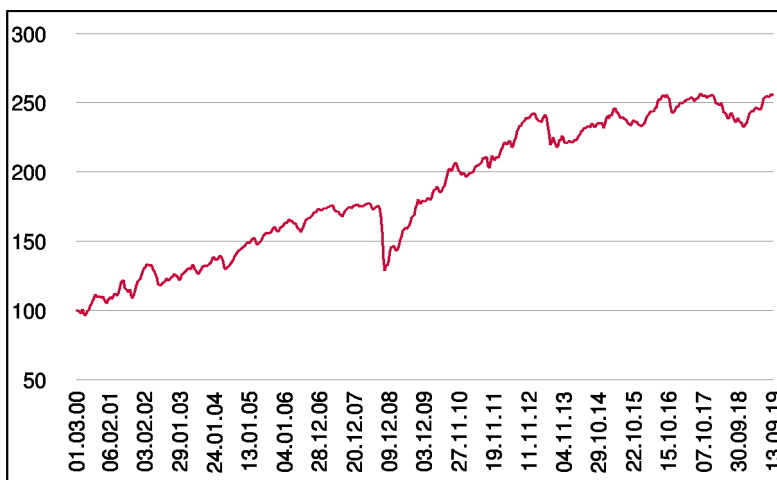
Der 3 Banken Emerging Market Bond-Mix investiert in Anleihen der sogenannten Emerging Markets (Schwellenländer aus den Regionen Asien, Lateinamerika, Osteuropa und Afrika). Der Fonds notiert zwar in Euro, veranlagt aber in hohem Ausmaß in US-Dollar-Anleihen weltweiter Emittenten. Der Fremdwährungsanteil wird weitestgehend abgesichert. Anleihen in lokalen Währungen finden im Fonds keine Verwendung. Bei höherer Volatilität bieten Emerging Market Bonds im Vergleich zu Bundesanleihen aus Industrienationen höhere Renditen und ermöglichen dem global investierenden Anleger eine klare Diversifikation.

## Wertentwicklung 5 Jahre (% in 12-Monatsblöcken)\*\*



Abbildungszeitraum 13.09.2014 bis 13.09.2019. Die Grafik basiert auf Berechnungen gemäß OeKB-Methode und veranschaulicht die Wertentwicklung in der Vergangenheit. Zukünftige Ergebnisse können sowohl niedriger als auch höher ausfallen. Die Bruttowertentwicklung berücksichtigt die auf Fondsebene anfallenden Kosten (z.B. Verwaltungsvergütung), ohne die auf Kundenebene anfallenden Kosten (z.B. Kaufspesen und Depotkosten) einzubeziehen. In der Netto-Wertentwicklung (eigene Berechnung) werden darüber hinaus Kaufspesen in Höhe von 4,00% im ersten Betrachtungszeitraum berücksichtigt. Zusätzlich können Wertentwicklung mindernde Depotkosten anfallen. Annualisiert: Durchschnittliche jährliche Wertentwicklung nach OeKB-Methode. Absolut: Wertentwicklungsberechnung gesamt.

## Wertentwicklung seit Fondsbeginn (%)\*\*



\*\* In der Vergangenheit erzielte Erträge lassen keine verlässlichen Rückschlüsse auf die zukünftige Entwicklung eines Fonds zu.

## Stammdaten

Fondsstruktur	Thesaurierend
ISIN	AT0000753173
Fondswährung	EUR
Fondsbeginn	01.03.2000
Rechnungsjahrende	31.01.
Depotbank	BKS Bank AG
Fondsmanagement	3 Banken-Generali
Vertriebszulassung	AT, DE
WKN Deutschland	937603

## Ausschüttung

Ex-Tag	02.05.2019
Ausschüttung	0,0000 EUR
Zahlbartag	06.05.2019

## Aktuelle Fondsdaten

Errechneter Wert	21,02 EUR
Rücknahmepreis	21,02 EUR
Ausgabepreis	21,86 EUR
Fondsvermögen in Mio	75,50 EUR
Kaufspesen (Oberbank)	4,00%
Bestandsprovision (Oberbank) p.a.	0,55%

Hinweise zur steuerlichen Behandlung finden Sie auf unserer Homepage.

## Kennzahlen

Ø Rendite (%)	4,94*
Ø Kupon (%)	6,39
Ø Restlaufzeit (Jahre)	8,97

\* Gibt das Verhältnis der Auszahlungen zu den Einzahlungen einer Geld- bzw. Kapitalanlage an und wird meist in Prozent und jährlich angegeben.

## Historische Wertentwicklung (Brutto)

seit Jahresbeginn	9,03%**
1 Jahr	8,35%**
3 Jahre p.a.	0,15%**
5 Jahre p.a.	1,85%**
10 Jahre p.a.	4,05%**
seit Fondsbeginn p.a.	4,91%**

Die Performanceberechnung erfolgt durch die Österreichische Kontrollbank AG nach der OeKB-Methode. In der Wertentwicklung sind die beim Kauf anfallenden maximalen Kaufspesen in Höhe von 4,00% sowie die kundenspezifischen Konto- und Depotgebühren nicht berücksichtigt.

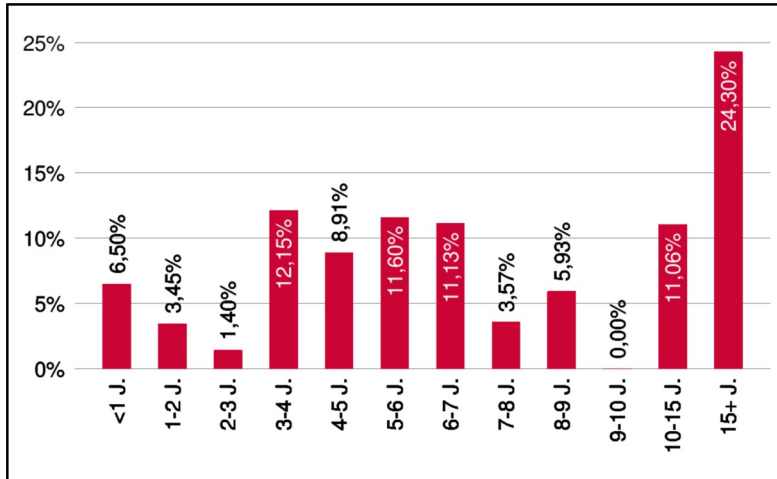
Bei diesem Dokument handelt es sich um Werbematerial und nicht um ein aufsichtsrechtliches Pflichtdokument. Es dient lediglich der Information der Anleger. Die verwendeten Informationen beruhen auf Quellen, die wir als zuverlässig erachten. Eine Garantie für deren Richtigkeit oder Vollständigkeit kann nicht übernommen werden. Die Inhalte sind unverbindlich und stellen keine Empfehlung zum Kauf oder Verkauf von Anteilsscheinen dar. Alleinverbindliche Grundlage für den Kauf von Investmentfondsanteilen sind die Wesentlichen Anlegerinformationen (KID) sowie der jeweilige Prospekt, welche in ihrer aktuellen Fassung in deutscher Sprache unter [www.3bg.at](http://www.3bg.at), der Oberbank AG, Niederlassung Deutschland, Oskar-von-Miller-Ring 38, D-80333 München, sowie den inländischen Zahlstellen des Fonds zur Verfügung stehen. Zusätzliche Information für Anleger in Deutschland: Die vorliegenden Informationen genügen nicht allen gesetzlichen Anforderungen zur Gewährleistung der Unvoreingenommenheit von Finanzanalysen und unterliegen nicht dem Verbot des Handels von der Veröffentlichung von Finanzanalysen.

# 3 Banken Emerging Market Bond-Mix (R) (T)

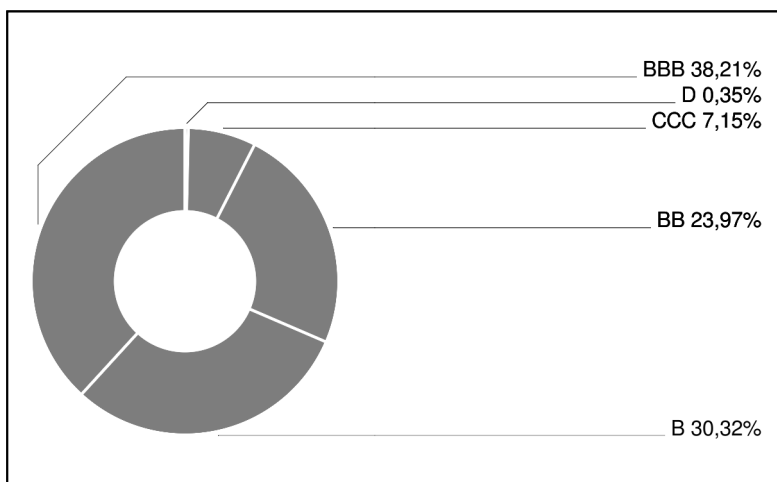
Rentenfonds

2 / 2

## Laufzeitengewichtung



## Ratinggewichtung



## Bericht des Fondsmanagements

Im Berichtsmonat hat Trump überraschenderweise neue Zölle gegen China angekündigt. Ab 1. Oktober erhöhen sich die bisherigen Zölle von 25 auf 30 Prozent (Volumen 250 Mrd. USD). Darüber hinaus werden ab 1. September Zölle auf die übrigen Importe (Volumen 300 Mrd. USD) in Höhe von 15 Prozent eingeführt. China hat bereits Gegenzölle, in Höhe von 5 bis 10 Prozent (Volumen 75 Mrd. USD) auf US-Waren, angedroht. In Italien hat sich die Fünf-Sterne-Bewegung mit den Sozialdemokraten (PD) vorläufig auf eine neue Koalition unter Conte geeinigt, was von den Märkten sehr positiv aufgenommen wurde. Der Brexit ist wieder in den Vordergrund gerückt, weil Boris Johnson das Parlament in eine Zwangspause schickt, um einen Hard-Brexit durchzusetzen. Die Emerging Markets sind im Berichtsmonat unter Druck geraten. Sorgen bereiten vor allem die zunehmend gewalttätigeren Auseinandersetzungen in Hongkong und die drohende Staatspleite Argentiniens, als Folge eines möglichen Wahlsieges des linkspopulistischen Fernández zusammen mit der Ex-Präsidentin Kirchner. In diesem Umfeld blieb die Performance des 3 Banken Emerging Markets Bond-Mix im Berichtsmonat nahezu unverändert.

per September 2019

## Ländergewichtung Anleihen

Mexiko	7,21%
Indonesien	6,32%
Russland	5,65%
Philippinen	5,31%
Kolumbien	4,87%
Brasilien	4,73%
Kasachstan	4,35%
Uruguay	4,01%
Ukraine	3,99%
Südafrika	3,94%
Dominikanische Republik	3,80%
Oman	3,77%
Ecuador	3,76%
Ägypten	3,51%
Türkei	3,46%