

Stichtag: 24.02.2020

3 Banken Emerging Market Bond-Mix (R) (T)

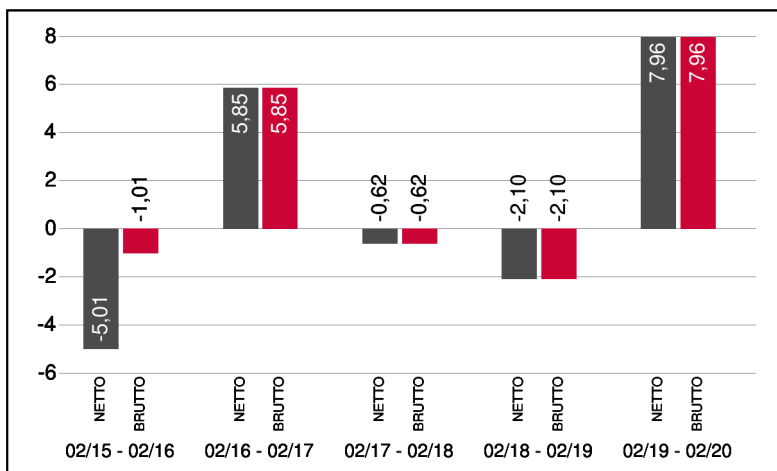
Rentenfonds

1 / 2

Fonds-Charakteristik

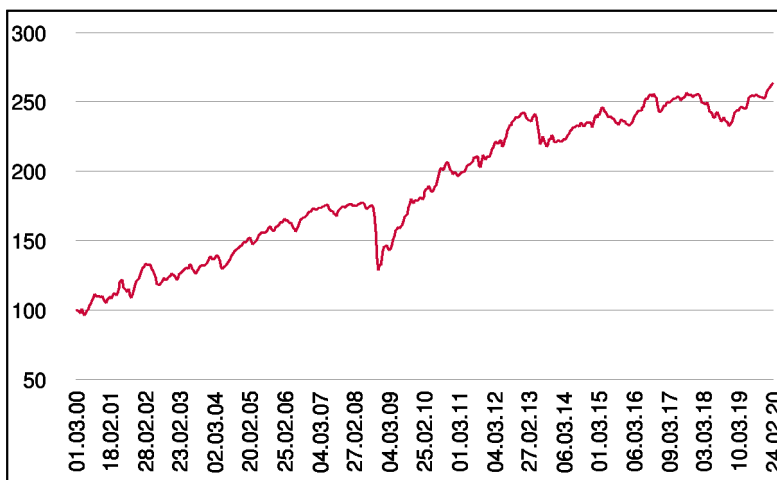
Der 3 Banken Emerging Market Bond-Mix investiert in Anleihen der sogenannten Emerging Markets (Schwellenländer aus den Regionen Asien, Lateinamerika, Osteuropa und Afrika). Der Fonds notiert zwar in Euro, veranlagt aber in hohem Ausmaß in US-Dollar-Anleihen weltweiter Emittenten. Der Fremdwährungsanteil wird weitestgehend abgesichert. Anleihen in lokalen Währungen finden im Fonds keine Verwendung. Bei höherer Volatilität bieten Emerging Market Bonds im Vergleich zu Bundesanleihen aus Industrienationen höhere Renditen und ermöglichen dem global investierenden Anleger eine klare Diversifikation.

Wertentwicklung 5 Jahre (% in 12-Monatsblöcken)**



Abbildungszeitraum 24.02.2015 bis 24.02.2020. Die Grafik basiert auf Berechnungen gemäß OeKB-Methode und veranschaulicht die Wertentwicklung in der Vergangenheit. Zukünftige Ergebnisse können sowohl niedriger als auch höher ausfallen. Die Bruttowertentwicklung berücksichtigt die auf Fondsebene anfallenden Kosten (z.B. Verwaltungsvergütung), ohne die auf Kundenebene anfallenden Kosten (z.B. Kaufspesen und Depotkosten) einzubeziehen. In der Netto-Wertentwicklung (eigene Berechnung) werden darüber hinaus Kaufspesen in Höhe von 4,00% im ersten Betrachtungszeitraum berücksichtigt. Zusätzlich können Wertentwicklung mindernde Depotkosten anfallen. Annualisiert: Durchschnittliche jährliche Wertentwicklung nach OeKB-Methode. Absolut: Wertentwicklungsberechnung gesamt.

Wertentwicklung seit Fondsbeginn (%)**



** In der Vergangenheit erzielte Erträge lassen keine verlässlichen Rückschlüsse auf die zukünftige Entwicklung eines Fonds zu.

Stammdaten

Fondsstruktur	Thesaurierend
ISIN	AT0000753173
Fondswährung	EUR
Fondsbeginn	01.03.2000
Rechnungsjahrende	31.01.
Depotbank	BKS Bank AG
Fondsmanagement	3 Banken-Generali
Vertriebszulassung	AT, DE
WKN Deutschland	937603

Ausschüttung

Ex-Tag	02.05.2019
Ausschüttung	0,0000 EUR
Zahlbartag	06.05.2019

Aktuelle Fondsdaten

Errechneter Wert	21,71 EUR
Rücknahmepreis	21,71 EUR
Ausgabepreis	22,58 EUR
Fondsvermögen in Mio	78,39 EUR
Kaufspesen (Vertriebsstelle)	4,00%
Bestandsprovision (Vertriebsstelle) p.a.	0,55%

Hinweise zur steuerlichen Behandlung finden Sie auf unserer Homepage.

Kennzahlen

Ø Rendite (%)	4,16*
Ø Kupon (%)	6,36
Ø Restlaufzeit (Jahre)	9,48

* Gibt das Verhältnis der Auszahlungen zu den Einzahlungen einer Geld- bzw. Kapitalanlage an und wird meist in Prozent und jährlich angegeben.

Historische Wertentwicklung (Brutto)

seit Jahresbeginn	2,31%**
1 Jahr	7,96%**
3 Jahre p.a.	1,68%**
5 Jahre p.a.	1,95%**
10 Jahre p.a.	3,88%**
seit Fondsbeginn p.a.	4,96%**

Die Performanceberechnung erfolgt durch die Österreichische Kontrollbank AG nach der OeKB-Methode. In der Wertentwicklung sind die beim Kauf anfallenden maximalen Kaufspesen in Höhe von 4,00% sowie die kundenspezifischen Konto- und Depotgebühren nicht berücksichtigt.

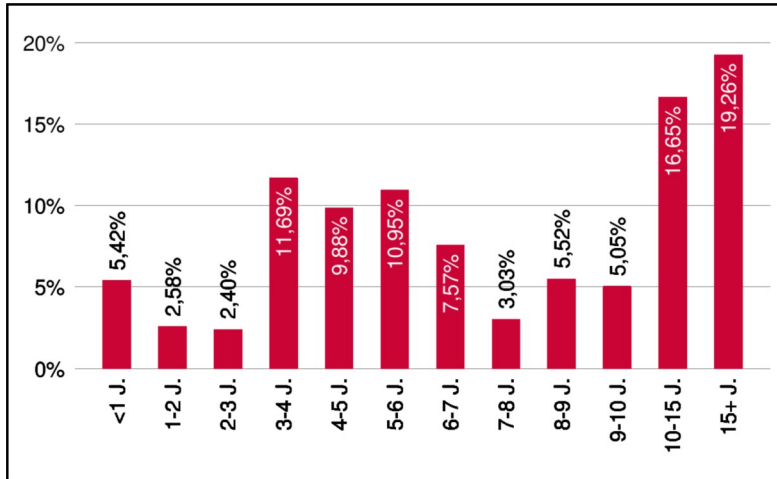
Bei diesem Dokument handelt es sich um Werbematerial und nicht um ein aufsichtsrechtliches Pflichtdokument. Es dient lediglich der Information der Anleger. Die verwendeten Informationen beruhen auf Quellen, die wir als zuverlässig erachten. Eine Garantie für deren Richtigkeit oder Vollständigkeit kann nicht übernommen werden. Die Inhalte sind unverbindlich und stellen keine Empfehlung zum Kauf oder Verkauf von Anteilsscheinen dar. Alleinverbindliche Grundlage für den Kauf von Investmentfondsanteilen sind die Wesentlichen Anlegerinformationen (KID) sowie der jeweilige Prospekt, welche in ihrer aktuellen Fassung in deutscher Sprache unter www.3bg.at, der Oberbank AG, Niederlassung Deutschland, Oskar-von-Miller-Ring 38, D-80333 München, sowie den inländischen Zahlstellen des Fonds zur Verfügung stehen. Zusätzliche Information für Anleger in Deutschland: Die vorliegenden Informationen genügen nicht allen gesetzlichen Anforderungen zur Gewährleistung der Unvoreingenommenheit von Finanzanalysen und unterliegen nicht dem Verbot des Handels von der Veröffentlichung von Finanzanalysen.

3 Banken Emerging Market Bond-Mix (R) (T)

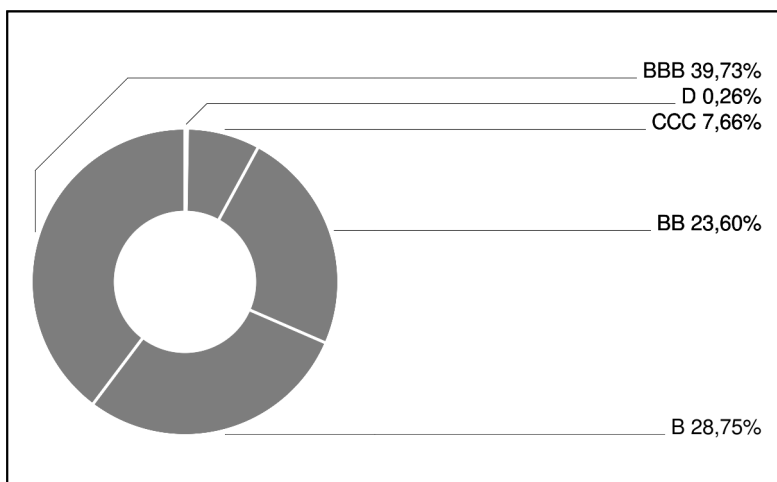
Rentenfonds

2 / 2

Laufzeitengewichtung



Ratinggewichtung



Bericht des Fondsmanagements

Das neue Jahr startet turbulent, in den USA wurde der Phase 1 Deal im Handelskonflikt zwischen den USA und China unterfertigt. Der Höhenflug der Märkte wurde aber bereits kurz darauf durch erste Berichte vom neuen Coronavirus aus China gestoppt. Um eine Ausbreitung zu verhindern wurden unter anderem öffentliche Festivitäten während des chinesischen Neujahrs eingeschränkt. In den betroffenen Regionen wurden Ausgangsperren verhängt und Geschäfte blieben geschlossen. Die Maßnahmen lasten auf der bereits angeschlagenen chinesischen Wirtschaft und bedrohen in der Folge auch die globale Konjunktur. Die ersten Zentralbanksitzungen von FED und EZB im Jahr 2020 brachten keine neuen Erkenntnisse. In Russland trat die Regierung im Zuge einer geplanten Verfassungsreform zurück. In den wirtschaftlichen Problemländer Libanon und Argentinien wird über Schuldenrestrukturierung diskutiert. In USD denominierte Schwellenländeranleihen profitierten von den fallenden US Zinsen, Lokalwährungsanleihen mussten im Berichtszeitraum Verluste hinnehmen. In dieser Marktlage konnte der 3 Banken Emerging Markets Bond-Mix einen Gewinn von 1,25% verzeichnen.

per Februar 2020

Ländergewichtung Anleihen

Mexiko	7,64%
Indonesien	6,44%
Russland	5,73%
Türkei	5,33%
Philippinen	5,22%
Kolumbien	5,11%
Kasachstan	4,88%
Brasilien	4,83%
Ukraine	4,21%
Uruguay	4,13%
Südafrika	3,95%
Ägypten	3,90%
Oman	3,90%
Dominikanische Republik	3,75%
Panama	2,85%