

Stichtag: 07.08.2020

3 Banken Emerging Market Bond-Mix (R) (T)

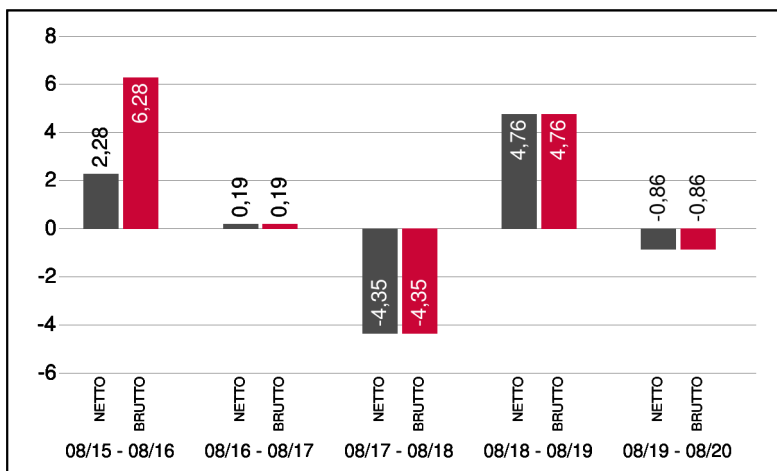
Rentenfonds

1 / 2

Fonds-Charakteristik

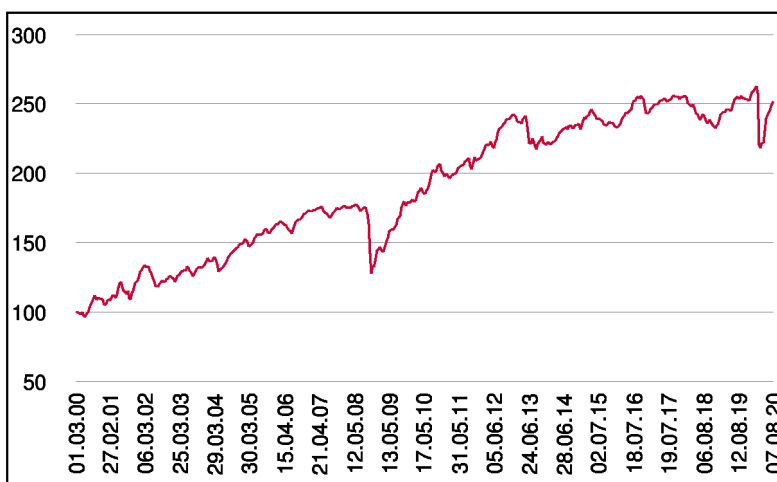
Der 3 Banken Emerging Market Bond-Mix investiert in Anleihen der sogenannten Emerging Markets (Schwellenländer aus den Regionen Asien, Lateinamerika, Osteuropa und Afrika). Der Fonds notiert zwar in Euro, veranlagt aber in hohem Ausmaß in US-Dollar-Anleihen weltweiter Emittenten. Der Fremdwährungsanteil wird weitestgehend abgesichert. Anleihen in lokalen Währungen finden im Fonds keine Verwendung. Bei höherer Volatilität bieten Emerging Market Bonds im Vergleich zu Bundesanleihen aus Industrienationen höhere Renditen und ermöglichen dem global investierenden Anleger eine klare Diversifikation.

Wertentwicklung 5 Jahre (% in 12-Monatsblöcken)**



Abbildungszeitraum 07.08.2015 bis 07.08.2020. Die Grafik basiert auf Berechnungen gemäß OeKB-Methode und veranschaulicht die Wertentwicklung in der Vergangenheit. Zukünftige Ergebnisse können sowohl niedriger als auch höher ausfallen. Die Bruttowertentwicklung berücksichtigt die auf Fondsebene anfallenden Kosten (z.B. Verwaltungsvergütung), ohne die auf Kundenebene anfallenden Kosten (z.B. Kaufspesen und Depotkosten) einzubeziehen. In der Netto-Wertentwicklung (eigene Berechnung) werden darüber hinaus Kaufspesen in Höhe von 4,00% im ersten Betrachtungszeitraum berücksichtigt. Zusätzlich können Wertentwicklung mindernde Depotkosten anfallen. Annualisiert: Durchschnittliche jährliche Wertentwicklung nach OeKB-Methode. Absolut: Wertentwicklungsberechnung gesamt.

Wertentwicklung seit Fondsbeginn (%)**



** In der Vergangenheit erzielte Erträge lassen keine verlässlichen Rückschlüsse auf die zukünftige Entwicklung eines Fonds zu.

Stammdaten

| | |
|--------------------|-------------------|
| Fondsstruktur | Thesaurierend |
| ISIN | AT0000753173 |
| Fondswährung | EUR |
| Fondsbeginn | 01.03.2000 |
| Rechnungsjahre | 31.01. |
| Depotbank | BKS Bank AG |
| Fondsmanagement | 3 Banken-Generali |
| Vertriebszulassung | AT, DE |
| WKN Deutschland | 937603 |

Ausschüttung

| | |
|--------------|------------|
| Ex-Tag | 04.05.2020 |
| Ausschüttung | 0,0000 EUR |
| Zahlbartag | 06.05.2020 |

Aktuelle Fondsdaten

| | |
|--|-----------|
| Errechneter Wert | 20,73 EUR |
| Rücknahmepreis | 20,73 EUR |
| Ausgabepreis | 21,56 EUR |
| Fondsvermögen in Mio | 80,21 EUR |
| Kaufspesen (Vertriebsstelle) | 4,00% |
| Bestandsprovision (Vertriebsstelle) p.a. | 0,55% |

Hinweise zur steuerlichen Behandlung finden Sie auf unserer Homepage.

Kennzahlen

| | |
|------------------------|-------|
| Ø Rendite (%) | 4,04* |
| Ø Kupon (%) | 6,17 |
| Ø Restlaufzeit (Jahre) | 11,34 |

* Gibt das Verhältnis der Auszahlungen zu den Einzahlungen einer Geld- bzw. Kapitalanlage an und wird meist in Prozent und jährlich angegeben.

Historische Wertentwicklung (Brutto)

| | |
|-----------------------|----------|
| seit Jahresbeginn | -2,31%** |
| 1 Jahr | -0,86%** |
| 3 Jahre p.a. | -0,22%** |
| 5 Jahre p.a. | 1,14%** |
| 10 Jahre p.a. | 2,37%** |
| seit Fondsbeginn p.a. | 4,62%** |

Die Performanceberechnung erfolgt durch die Österreichische Kontrollbank AG nach der OeKB-Methode. In der Wertentwicklung sind die beim Kauf anfallenden maximalen Kaufspesen in Höhe von 4,00% sowie die kundenspezifischen Konto- und Depotgebühren nicht berücksichtigt.

Bei diesem Dokument handelt es sich um Werbematerial und nicht um ein aufsichtsrechtliches Pflichtdokument. Es dient lediglich der Information der Anleger. Die verwendeten Informationen beruhen auf Quellen, die wir als zuverlässig erachten. Eine Garantie für deren Richtigkeit oder Vollständigkeit kann nicht übernommen werden. Die Inhalte sind unverbindlich und stellen keine Empfehlung zum Kauf oder Verkauf von Anteilsscheinen dar. Alleinverbindliche Grundlage für den Kauf von Investmentfondsanteilen sind die Wesentlichen Anlegerinformationen (KID) sowie der jeweilige Prospekt, welche in ihrer aktuellen Fassung in deutscher Sprache unter www.3bg.at, der Oberbank AG, Niederlassung Deutschland, Oskar-von-Miller-Ring 38, D-80333 München, sowie den inländischen Zahlstellen des Fonds zur Verfügung stehen. Zusätzliche Information für Anleger in Deutschland: Die vorliegenden Informationen genügen nicht allen gesetzlichen Anforderungen zur Gewährleistung der Unvoreingenommenheit von Finanzanalysen und unterliegen nicht dem Verbot des Handels von der Veröffentlichung von Finanzanalysen.

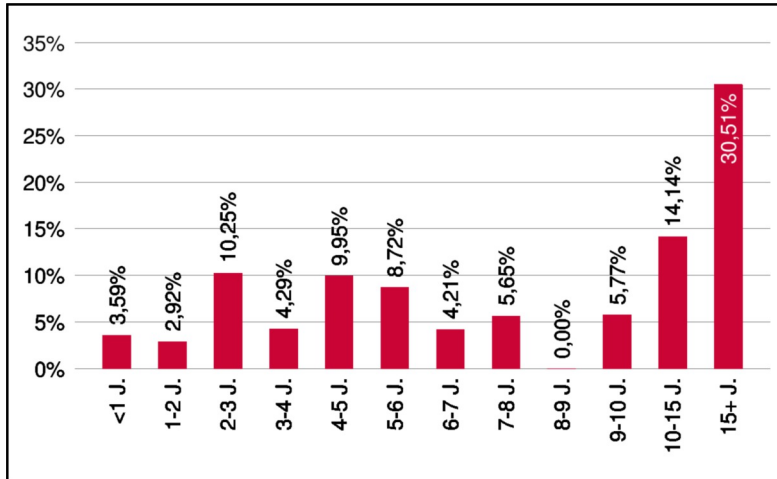
Das Nettovermögen kann aufgrund der Portfoliozusammensetzung oder der verwendeten Portfoliomanagementtechniken unter Umständen eine erhöhte Volatilität aufweisen.

3 Banken Emerging Market Bond-Mix (R) (T)

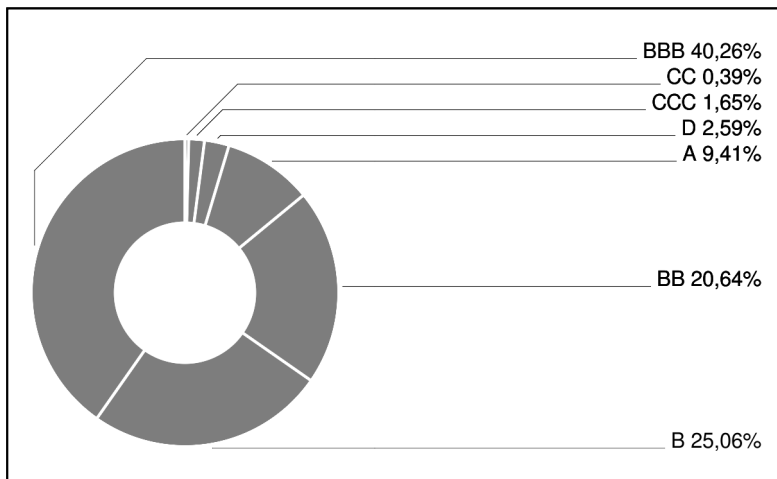
Rentenfonds

2 / 2

Laufzeitengewichtung



Ratinggewichtung



Bericht des Fondsmanagements

Im Juli einigten sich die Regierungschefs auf das größte Budget- und Finanzpaket der EU-Geschichte. Das Budget für die Jahre 2021 bis 2027 wurde mit 1,8 Bio festgelegt. Teil davon ist der Wiederaufbaufonds in Höhe 750 Mrd bestehend aus 360 Mrd Krediten und 390 Mrd nicht rückzahlbaren Zuschüssen. Der Fokus wird sich in den kommenden Monaten, neben der Suche nach einem Corona-Impfstoff, auf die anstehende US-Wahl richten. Die aktuell niedrigen Umfragen könnten den amtierenden Präsidenten Trump veranlassen, mit außenpolitischer Härte von innenpolitischen Problemen wie z.B. schlechtem Krisenmanagement, ablenken zu wollen. Die Liquiditätszufuhr der Zentralbanken, der schwache USD und die günstigeren Finanzierungsbedingungen unterstützen weiterhin Anleihen aus den Schwellenländern. In diesem Umfeld verzeichnete der 3 Banken Emerging Markets Bond-Mix einen Gewinn von +2,57%.

per August 2020

Ländergewichtung Anleihen

| | |
|-------------------------|-------|
| Mexiko | 6,89% |
| Indonesien | 6,57% |
| Saudi-Arabien | 5,80% |
| Kolumbien | 5,76% |
| Russland | 5,71% |
| Philippinen | 5,59% |
| Brasilien | 5,55% |
| Ägypten | 4,08% |
| Türkei | 4,02% |
| Uruguay | 3,89% |
| Chile | 3,60% |
| Südafrika | 3,47% |
| Panama | 3,23% |
| Kasachstan | 3,13% |
| Dominikanische Republik | 3,08% |

Bei diesem Dokument handelt es sich um Werbematerial und nicht um ein aufsichtsrechtliches Pflichtdokument. Es dient lediglich der Information der Anleger. Die verwendeten Informationen beruhen auf Quellen, die wir als zuverlässig erachten. Eine Garantie für deren Richtigkeit oder Vollständigkeit kann nicht übernommen werden. Die Inhalte sind unverbindlich und stellen keine Empfehlung zum Kauf oder Verkauf von Anteilsscheinen dar. Alleinverbindliche Grundlage für den Kauf von Investmentfondsanteilen sind die Wesentlichen Anlegerinformationen (KID) sowie der jeweilige Prospekt, welche in ihrer aktuellen Fassung in deutscher Sprache unter www.3bg.at, der Oberbank AG, Niederlassung Deutschland, Oskar-von-Miller-Ring 38, D-80333 München, sowie den inländischen Zahlstellen des Fonds zur Verfügung stehen. Zusätzliche Information für Anleger in Deutschland: Die vorliegenden Informationen genügen nicht allen gesetzlichen Anforderungen zur Gewährleistung der Unvoreingenommenheit von Finanzanalysen und unterliegen nicht dem Verbot des Handels von der Veröffentlichung von Finanzanalysen.

Das Nettovermögen kann aufgrund der Portfoliozusammensetzung oder der verwendeten Portfoliomanagementtechniken unter Umständen eine erhöhte Volatilität aufweisen.