

Stichtag: 16.04.2021

3 Banken Emerging Market Bond-Mix (R) (T)

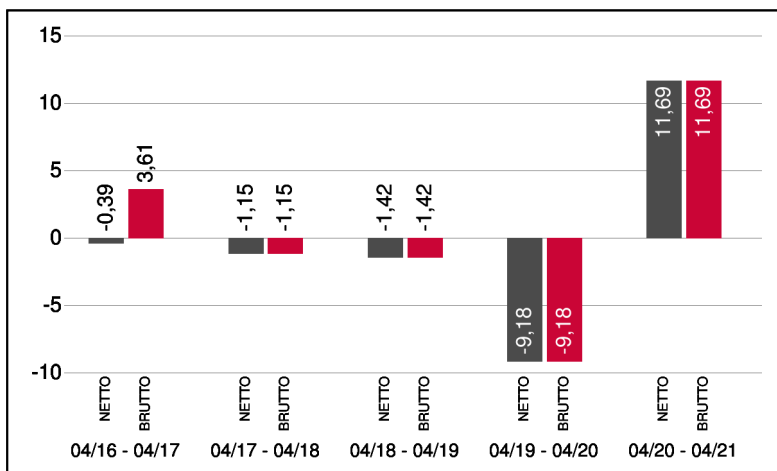
Rentenfonds

1 / 2

Fonds-Charakteristik

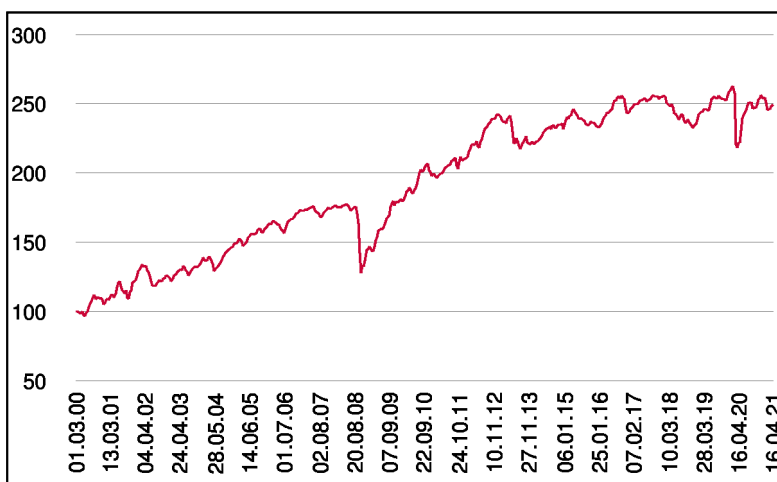
Der 3 Banken Emerging Market Bond-Mix investiert in Anleihen der sogenannten Emerging Markets (Schwellenländer aus den Regionen Asien, Lateinamerika, Osteuropa und Afrika). Der Fonds notiert zwar in Euro, veranlagt aber in hohem Ausmaß in US-Dollar-Anleihen weltweiter Emittenten. Der Fremdwährungsanteil wird weitestgehend abgesichert. Anleihen in lokalen Währungen finden im Fonds keine Verwendung. Bei höherer Volatilität bieten Emerging Market Bonds im Vergleich zu Bundesanleihen aus Industrienationen höhere Renditen und ermöglichen dem global investierenden Anleger eine klare Diversifikation.

Wertentwicklung 5 Jahre (% in 12-Monatsblöcken)**



Abbildungszeitraum 16.04.2016 bis 16.04.2021. Die Grafik basiert auf Berechnungen gemäß OeKB-Methode und veranschaulicht die Wertentwicklung in der Vergangenheit. Zukünftige Ergebnisse können sowohl niedriger als auch höher ausfallen. Die Bruttowertentwicklung berücksichtigt die auf Fondsebene anfallenden Kosten (z.B. Verwaltungsvergütung), ohne die auf Kundenebene anfallenden Kosten (z.B. Kaufspesen und Depotkosten) einzubeziehen. In der Netto-Wertentwicklung (eigene Berechnung) werden darüber hinaus Kaufspesen in Höhe von 4,00% im ersten Betrachtungszeitraum berücksichtigt. Zusätzlich können Wertentwicklung mindernde Depotkosten anfallen. Annualisiert: Durchschnittliche jährliche Wertentwicklung nach OeKB-Methode. Absolut: Wertentwicklungsberechnung gesamt.

Wertentwicklung seit Fondsbeginn (%)**



** In der Vergangenheit erzielte Erträge lassen keine verlässlichen Rückschlüsse auf die zukünftige Entwicklung eines Fonds zu.

Stammdaten

Fondsstruktur	Thesaurierend
ISIN	AT0000753173
Fondswährung	EUR
Fondsbeginn	01.03.2000
Rechnungsjahre	31.01.
Depotbank	BKS Bank AG
Fondsmanagement	3 Banken-Generali
Vertriebszulassung	AT, DE
WKN Deutschland	937603

Ausschüttung

Ex-Tag	04.05.2020
Ausschüttung	0,0000 EUR
Zahlbartag	06.05.2020

Aktuelle Fondsdaten

Errechneter Wert	20,55 EUR
Rücknahmepreis	20,55 EUR
Ausgabepreis	21,37 EUR
Fondsvermögen in Mio	73,64 EUR
Kaufspesen (Vertriebsstelle)	4,00%
Bestandsprovision (Vertriebsstelle) p.a.	0,55%

Hinweise zur steuerlichen Behandlung finden Sie auf unserer Homepage.

Kennzahlen

Ø Rendite (%)	4,11*
Ø Kupon (%)	6,03
Ø Restlaufzeit (Jahre)	10,74

* Gibt das Verhältnis der Auszahlungen zu den Einzahlungen einer Geld- bzw. Kapitalanlage an und wird meist in Prozent und jährlich angegeben.

Historische Wertentwicklung (Brutto)

seit Jahresbeginn	-2,79%**
1 Jahr	11,69%**
3 Jahre p.a.	0,00%**
5 Jahre p.a.	0,48%**
10 Jahre p.a.	2,24%**
seit Fondsbeginn p.a.	4,42%**

Die Performanceberechnung erfolgt durch die Österreichische Kontrollbank AG nach der OeKB-Methode. In der Wertentwicklung sind die beim Kauf anfallenden maximalen Kaufspesen in Höhe von 4,00% sowie die kundenspezifischen Konto- und Depotgebühren nicht berücksichtigt.

Bei diesem Dokument handelt es sich um Werbematerial und nicht um ein aufsichtsrechtliches Pflichtdokument. Es dient lediglich der Information der Anleger. Die verwendeten Informationen beruhen auf Quellen, die wir als zuverlässig erachten. Eine Garantie für deren Richtigkeit oder Vollständigkeit kann nicht übernommen werden. Die Inhalte sind unverbindlich und stellen keine Empfehlung zum Kauf oder Verkauf von Anteilsscheinen dar. Alleinverbindliche Grundlage für den Kauf von Investmentfondsanteilen sind die Wesentlichen Anlegerinformationen (KID) sowie der jeweilige Prospekt, welche in ihrer aktuellen Fassung in deutscher Sprache unter www.3bg.at, der Oberbank AG, Niederlassung Deutschland, Oskar-von-Miller-Ring 38, D-80333 München, sowie den inländischen Zahlstellen des Fonds zur Verfügung stehen. Zusätzliche Information für Anleger in Deutschland: Die vorliegenden Informationen genügen nicht allen gesetzlichen Anforderungen zur Gewährleistung der Unvoreingenommenheit von Finanzanalysen und unterliegen nicht dem Verbot des Handels von der Veröffentlichung von Finanzanalysen.

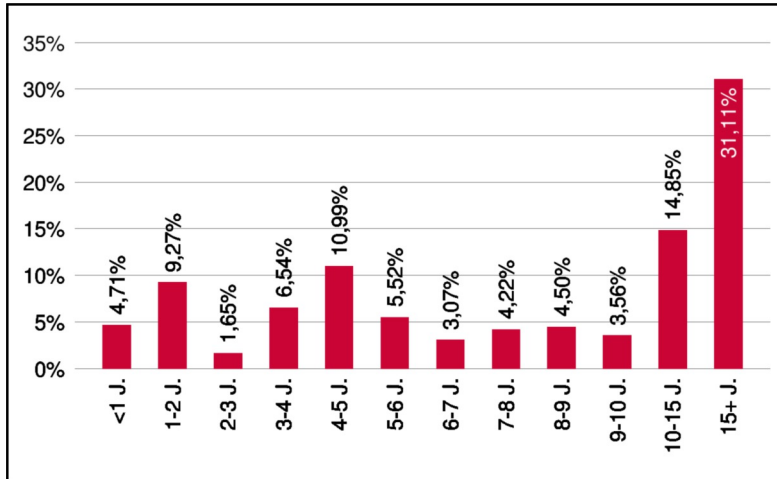
Das Nettovermögen kann aufgrund der Portfoliozusammensetzung oder der verwendeten Portfoliomanagementtechniken unter Umständen eine erhöhte Volatilität aufweisen.

3 Banken Emerging Market Bond-Mix (R) (T)

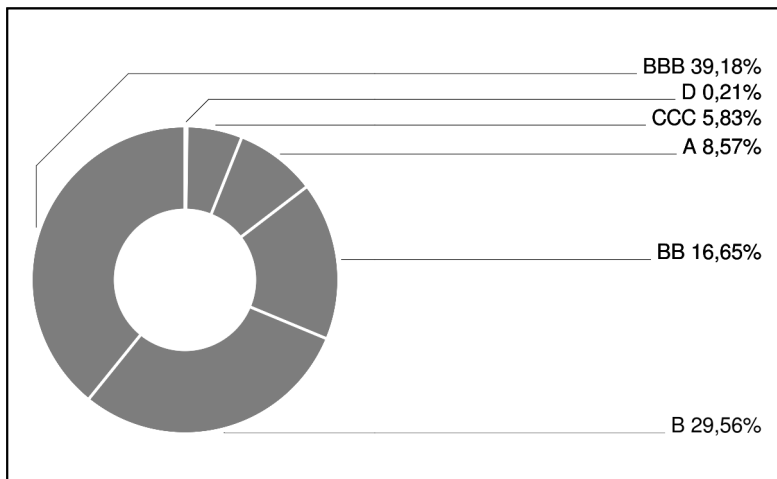
Rentenfonds

2 / 2

Laufzeitengewichtung



Ratinggewichtung



Bericht des Fondsmanagements

Am Anfang des Berichtsmonats wurde das bereits angekündigte 1,9 Billionen USD schwere US Stimuluspaket beschlossen. Zusätzlich stehen schon weitere ca. 2 Billionen USD Unterstützung für die langfristige Erneuerung der veralteten Infrastruktur auf dem Plan. Dies treibt die US Konjunkturerwartung und die Rendite der 10-jährigen Treasuries weiter an. Der Markt zeigte sich verunsichert über steigende Inflation und ein mögliches frühzeitiges Gegensteuern der Zentralbank. FED Chef Powell beruhigte aber mit dem Versprechen auf weiterhin niedrige Zinsen für lange Zeit, einen Hinweis auf eine bevorstehende Zinskurvenkontrolle gab er nicht. Währenddessen wird Europa von einer erneut beginnenden Coronawelle gebremst, der Impffortschritt nimmt im Gegensatz zu US und UK nur langsam Fahrt auf. EZB-Chefin Lagarde bekräftigte bei der Zentralbanksitzung eine weitere Unterstützung der Wirtschaft und kündigte eine signifikante Erhöhung der monatlichen Anleihenkäufe an. Die Blockade des Suezkanals durch ein festgefahrenes Schiff zeigte am Ende des Berichtszeitraums hauptsächlich Reaktion beim Ölpreis. Anleihen aus den Emerging Markets litten unter den steigenden Zinsen und dem festeren USD. In diesem Umfeld verzeichnete der 3 Banken Emerging Markets Bond-Mix auf Monatsbasis einen Verlust von -2,79%.

per April 2021

Ländergewichtung Anleihen

Mexiko	6,34%
Indonesien	5,96%
Russland	5,24%
Saudi-Arabien	5,21%
Türkei	4,61%
Ägypten	4,34%
Kolumbien	4,19%
Brasilien	4,15%
Philippinen	4,08%
Uruguay	3,68%
Südafrika	3,66%
Peru	3,46%
Oman	3,44%
Chile	3,36%
Dominikanische Republik	3,34%

Bei diesem Dokument handelt es sich um Werbematerial und nicht um ein aufsichtsrechtliches Pflichtdokument. Es dient lediglich der Information der Anleger. Die verwendeten Informationen beruhen auf Quellen, die wir als zuverlässig erachten. Eine Garantie für deren Richtigkeit oder Vollständigkeit kann nicht übernommen werden. Die Inhalte sind unverbindlich und stellen keine Empfehlung zum Kauf oder Verkauf von Anteilsscheinen dar. Alleinverbindliche Grundlage für den Kauf von Investmentfondsanteilen sind die Wesentlichen Anlegerinformationen (KID) sowie der jeweilige Prospekt, welche in ihrer aktuellen Fassung in deutscher Sprache unter www.3bg.at, der Oberbank AG, Niederlassung Deutschland, Oskar-von-Miller-Ring 38, D-80333 München, sowie den inländischen Zahlstellen des Fonds zur Verfügung stehen. Zusätzliche Information für Anleger in Deutschland: Die vorliegenden Informationen genügen nicht allen gesetzlichen Anforderungen zur Gewährleistung der Unvoreingenommenheit von Finanzanalysen und unterliegen nicht dem Verbot des Handels von der Veröffentlichung von Finanzanalysen.

Das Nettovermögen kann aufgrund der Portfoliozusammensetzung oder der verwendeten Portfoliomanagementtechniken unter Umständen eine erhöhte Volatilität aufweisen.