

Stichtag: 10.07.2020

3 Banken Long Term Eurobond-Mix (A)

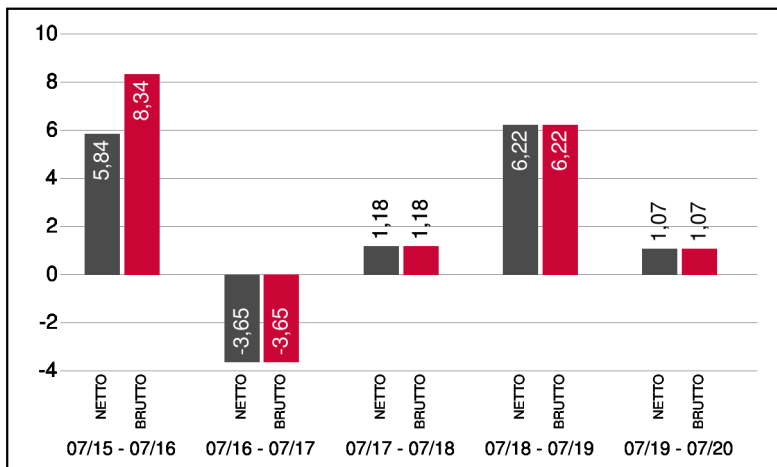
Rentenfonds

1 / 2

Fonds-Charakteristik

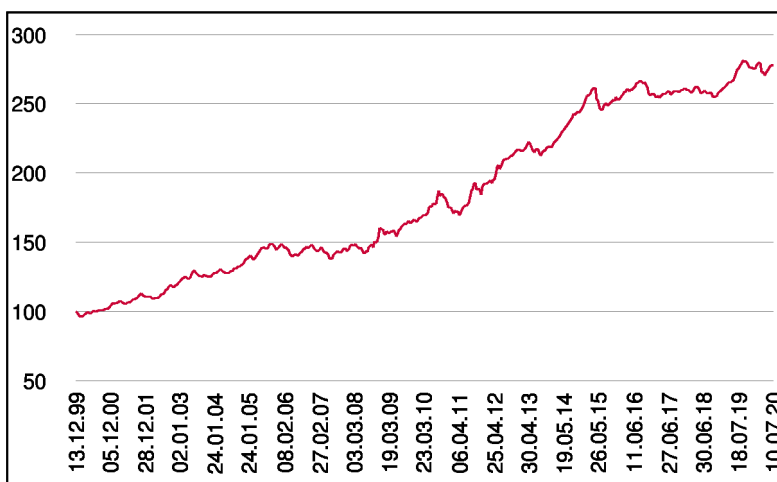
Der 3 Banken Long Term Eurobond-Mix ist ein Investmentfonds, der überwiegend in langlaufende Staatsanleihen sowie Emissionen öffentlicher Schuldner von guter Bonität und Liquidität investiert. Des Weiteren kann eine Veranlagung in Pfandbriefe erfolgen. Da der Fonds nur in auf EURO lautende Wertpapiere investiert besteht für den Anleger kein Währungsrisiko. Ziel dieser Strategie ist es, im Sinne eines Kerninvestments innerhalb eines Rentenportefeuilles den Renditevorteil langlaufender Anleihen bei einer normalen Zinskurve auszunutzen.

Wertentwicklung 5 Jahre (% in 12-Monatsblöcken)**



Abbildungszeitraum 10.07.2015 bis 10.07.2020. Die Grafik basiert auf Berechnungen gemäß OeKB-Methode und veranschaulicht die Wertentwicklung in der Vergangenheit. Zukünftige Ergebnisse können sowohl niedriger als auch höher ausfallen. Die Bruttowertentwicklung berücksichtigt die auf Fondsebene anfallenden Kosten (z.B. Verwaltungsvergütung), ohne die auf Kundenebene anfallenden Kosten (z.B. Kaufspesen und Depotkosten) einzubeziehen. In der Netto-Wertentwicklung (eigene Berechnung) werden darüber hinaus Kaufspesen in Höhe von 2,50% im ersten Betrachtungszeitraum berücksichtigt. Zusätzlich können Wertentwicklung mindernde Depotkosten anfallen. Annualisiert: Durchschnittliche jährliche Wertentwicklung nach OeKB-Methode. Absolut: Wertentwicklungsberechnung gesamt.

Wertentwicklung seit Fondsbeginn (%)**



** In der Vergangenheit erzielte Erträge lassen keine verlässlichen Rückschlüsse auf die zukünftige Entwicklung eines Fonds zu.

Stammdaten

| | |
|--------------------|-------------------|
| Fondsstruktur | Ausschüttend |
| ISIN | AT0000760731 |
| Fondswährung | EUR |
| Fondsbeginn | 13.12.1999 |
| Rechnungsjahrende | 30.11. |
| Depotbank | BKS Bank AG |
| Fondsmanagement | 3 Banken-Generali |
| Vertriebszulassung | AT, DE |
| WKN Deutschland | 937604 |

Ausschüttung

| | |
|--------------|------------|
| Ex-Tag | 02.03.2020 |
| Ausschüttung | 0,3000 EUR |
| Zahlbartag | 04.03.2020 |

Aktuelle Fondsdaten

| | |
|--|-----------|
| Errechneter Wert | 12,74 EUR |
| Rücknahmepreis | 12,74 EUR |
| Ausgabepreis | 13,06 EUR |
| Fondsvermögen in Mio | 5,34 EUR |
| Kaufspesen (Vertriebsstelle) | 2,50% |
| Bestandsprovision (Vertriebsstelle) p.a. | 0,11% |

Hinweise zur steuerlichen Behandlung finden Sie auf unserer Homepage.

Kennzahlen

| | |
|------------------------|-------|
| Ø Rendite (%) | 0,07* |
| Ø Kupon (%) | 2,40 |
| Ø Restlaufzeit (Jahre) | 7,33 |

* Gibt das Verhältnis der Auszahlungen zu den Einzahlungen einer Geld- bzw. Kapitalanlage an und wird meist in Prozent und jährlich angegeben.

Historische Wertentwicklung (Brutto)

| | |
|-----------------------|---------|
| seit Jahresbeginn | 0,91%** |
| 1 Jahr | 1,07%** |
| 3 Jahre p.a. | 2,79%** |
| 5 Jahre p.a. | 2,43%** |
| 10 Jahre p.a. | 4,57%** |
| seit Fondsbeginn p.a. | 5,09%** |

Die Performanceberechnung erfolgt durch die Österreichische Kontrollbank AG nach der OeKB-Methode. In der Wertentwicklung sind die beim Kauf anfallenden maximalen Kaufspesen in Höhe von 2,50% sowie die kundenspezifischen Konto- und Depotgebühren nicht berücksichtigt.

Bei diesem Dokument handelt es sich um Werbematerial und nicht um ein aufsichtsrechtliches Pflichtdokument. Es dient lediglich der Information der Anleger. Die verwendeten Informationen beruhen auf Quellen, die wir als zuverlässig erachten. Eine Garantie für deren Richtigkeit oder Vollständigkeit kann nicht übernommen werden. Die Inhalte sind unverbindlich und stellen keine Empfehlung zum Kauf oder Verkauf von Anteilsscheinen dar. Alleinverbindliche Grundlage für den Kauf von Investmentfondsanteilen sind die Wesentlichen Anlegerinformationen (KID) sowie der jeweilige Prospekt, welche in ihrer aktuellen Fassung in deutscher Sprache unter www.3bg.at, der Oberbank AG, Niederlassung Deutschland, Oskar-von-Miller-Ring 38, D-80333 München, sowie den inländischen Zahlstellen des Fonds zur Verfügung stehen. Zusätzliche Information für Anleger in Deutschland: Die vorliegenden Informationen genügen nicht allen gesetzlichen Anforderungen zur Gewährleistung der Unvoreingenommenheit von Finanzanalysen und unterliegen nicht dem Verbot des Handels von der Veröffentlichung von Finanzanalysen.

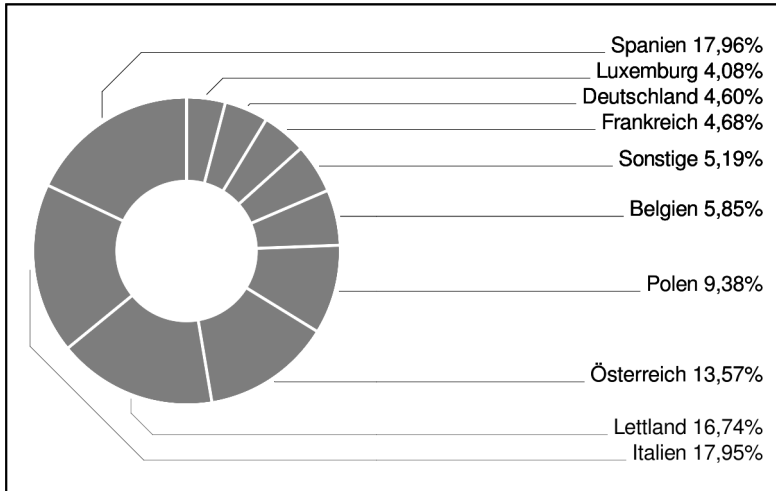
Stichtag: 10.07.2020

3 Banken Long Term Eurobond-Mix (A)

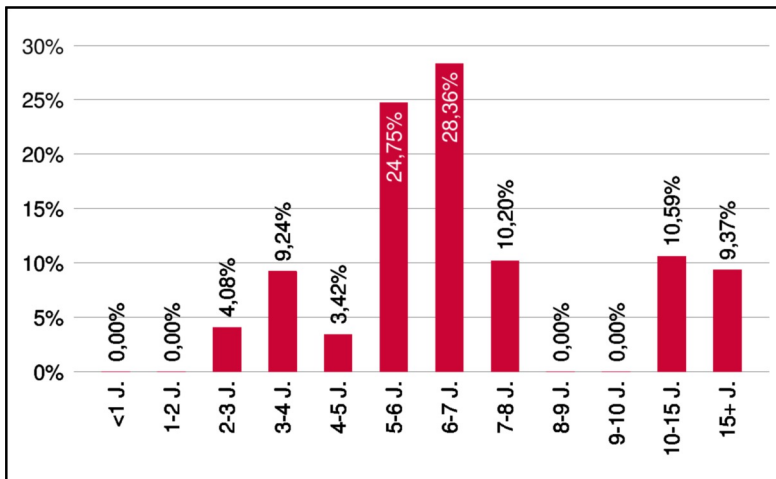
Rentenfonds

2 / 2

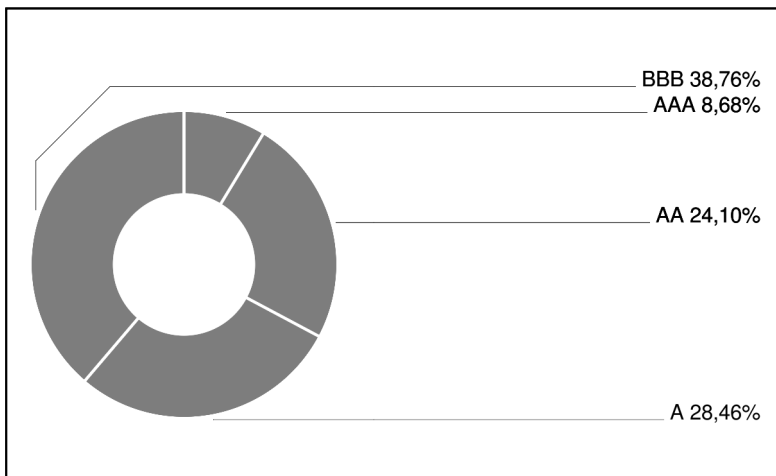
Ländergewichtung



Laufzeitengewichtung



Ratinggewichtung



Bericht des Fondsmanagements

Bessere Wirtschaftskennzahlen haben die internationalen Aktienmärkte im Berichtszeitraum weiter gestärkt. In den USA kaufte die FED erstmals direkt Unternehmensanleihen. In Europa verteilte die EZB 1,3 Billionen Euro für längerfristige Finanzierungsgeschäfte an die Banken. Der angekündigte 750 Mrd. Euro schwere EU-Wiederaufbaufonds konnte noch nicht abgesegnet werden, die Länder näherten sich aber an, eine Einigung wird beim EU-Gipfel im Juli erwartet. Etwas Gegenwind kam zuletzt durch die Coronazahlen in den USA. Florida, Kalifornien und Texas zeigen erhöhte Fälle. Diese Länder liegen beim BIP Beitrag auf den Rängen 1, 2, 4 und haben zusammen ca. 28% Anteil am gesamten US-Wirtschaftswachstum. Im Anleihe segment konnten Staatsanleihen profitieren, Unternehmens- und High Yield Anleihen blieben auf Monatsicht wenig verändert. Anleihen aus den Emerging Markets verzeichneten leichte Zugewinne. Der IWF reduzierte zuletzt die Wachstumsaussichten, der weitere Ausblick bleibt schwierig.

per Juli 2020

Emittenten (Top 10)

| | |
|-----------------------------|--------|
| Spanien, Königreich | 17,85% |
| Italien, Republik | 17,83% |
| Lettland, Republik | 16,63% |
| ÖBB-Infrastruktur AG | 13,49% |
| Polen, Republik | 9,32% |
| Belgien, Königreich | 5,81% |
| Frankreich, Republik | 4,65% |
| Deutschland, Bundesrepublik | 4,58% |
| Luxemburg, Großherzogtum | 4,05% |
| Portugal, Republik | 2,84% |

in % des Fondsvermögens

Hinweis: Gemäß den von der FMA bewilligten Fondsbestimmungen können Wertpapiere oder Geldmarktinstrumente, die von der Republik Österreich, von der Bundesrepublik Deutschland, dem Königreich der Niederlande, der Französischen Republik sowie der Republik Finnland begeben oder garantiert werden, zu mehr als 35 % des FV gewichtet sein, sofern die Veranlagung des Fondsvermögens in zumindest sechs verschiedenen Emissionen erfolgt, wobei die Veranlagung in ein und derselben Emission 30 vH des FV nicht überschreiten darf.

Bei diesem Dokument handelt es sich um Werbematerial und nicht um ein aufsichtsrechtliches Pflichtdokument. Es dient lediglich der Information der Anleger. Die verwendeten Informationen beruhen auf Quellen, die wir als zuverlässig erachten. Eine Garantie für deren Richtigkeit oder Vollständigkeit kann nicht übernommen werden. Die Inhalte sind unverbindlich und stellen keine Empfehlung zum Kauf oder Verkauf von Anteilsscheinen dar. Alleinverbindliche Grundlage für den Kauf von Investmentfondsanteilen sind die Wesentlichen Anlegerinformationen (KID) sowie der jeweilige Prospekt, welche in ihrer aktuellen Fassung in deutscher Sprache unter www.3bg.at, der Oberbank AG, Niederlassung Deutschland, Oskar-von-Miller-Ring 38, D-80333 München, sowie den inländischen Zahlstellen des Fonds zur Verfügung stehen. Zusätzliche Information für Anleger in Deutschland: Die vorliegenden Informationen genügen nicht allen gesetzlichen Anforderungen zur Gewährleistung der Unvoreingenommenheit von Finanzanalysen und unterliegen nicht dem Verbot des Handels von der Veröffentlichung von Finanzanalysen.