

Stichtag: 20.11.2017

3 Banken Long Term Eurobond-Mix (R) (T)

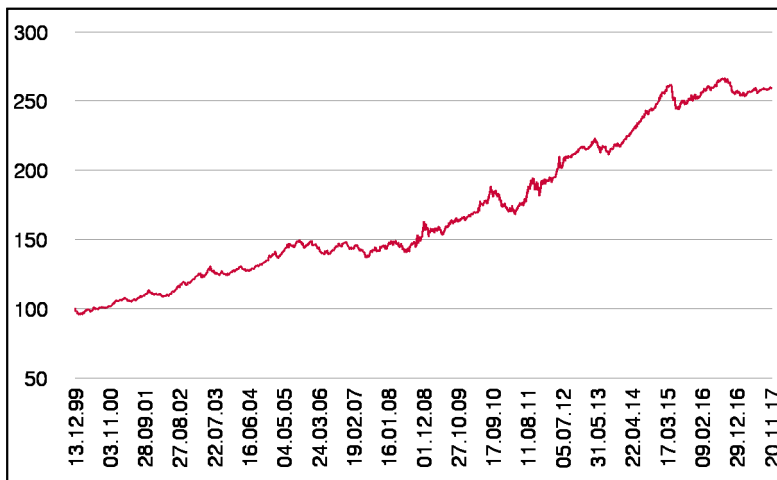
Rentenfonds

1 / 2

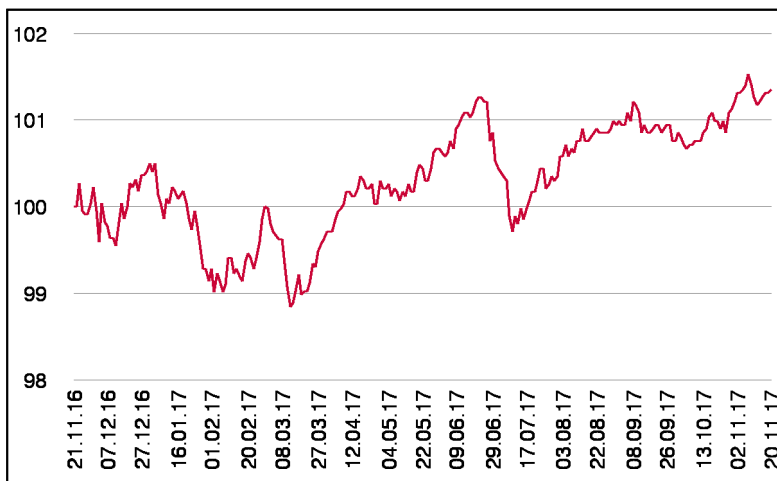
Fonds-Charakteristik

Der 3 Banken Long Term Eurobond-Mix ist ein Investmentfonds, der überwiegend in langlaufende Staatsanleihen sowie Emissionen öffentlicher Schuldner von guter Bonität und Liquidität investiert. Des Weiteren kann eine Veranlagung in Pfandbriefe erfolgen. Da der Fonds nur in auf EURO lautende Wertpapiere investiert besteht für den Anleger kein Währungsrisiko. Ziel dieser Strategie ist es, im Sinne eines Kerninvestments innerhalb eines Rentenportefeuilles den Renditevorteil langlaufender Anleihen bei einer normalen Zinskurve auszunutzen.

Wertentwicklung seit Fondsbeginn (%)



Wertentwicklung 1 Jahr (%)



Stammdaten

Fondsstruktur	Thesaurierend
ISIN	AT0000760749
Fondswährung	EUR
Fondsbeginn	13.12.1999
Rechnungsjahrende	30.11.
Depotbank	BKS Bank AG
Fondsmanagement	3 Banken-Generali
Vertriebszulassung	AT, DE
WKN Deutschland	937605

Ausschüttung

Ex-Tag	01.03.2017
KEST-Ausschüttung	0,2966 EUR
Zahlbartag	03.03.2017

Aktuelle Fondsdaten

Errechneter Wert	22,20 EUR
Fondsvermögen in Mio	5,60 EUR
Ausgabeaufschlag	2,50%

Hinweise zur steuerlichen Behandlung entnehmen Sie unserem aktuellen Rechenschaftsbericht.

Kennzahlen

Ø Duration (Jahre)	5,12
Ø Mod. Duration (%)	5,09
Ø Rendite (%)	0,70
Ø Kupon (%)	3,49
Ø Restlaufzeit (Jahre)	6,86

Historische Wertentwicklung (Brutto)

seit Jahresbeginn	0,85%
1 Jahr	1,35%
3 Jahre p.a.	1,98%
5 Jahre p.a.	3,97%
10 Jahre p.a.	5,95%
seit Fondsbeginn p.a.	5,45%

In der Vergangenheit erzielte Erträge lassen keine verlässlichen Rückschlüsse auf die zukünftige Entwicklung eines Fonds zu. Die Performanceberechnung erfolgt durch die Österreichische Kontrollbank AG nach der OeKB-Methode. In der Wertentwicklung sind der beim Kauf anfallende maximale Ausgabeaufschlag in Höhe von 2,50% sowie die kundenspezifischen Konto- und Depotgebühren nicht berücksichtigt.

Risikoeinstufung

Typischerweise geringe Ertragschance		Typischerweise hohe Ertragschance				
geringeres Risiko		hohes Risiko				
1	2	3	4	5	6	7

7 Jahre empfohlene Mindestbehaltdauer

Dieses Dokument wurde ausschließlich zu Informationszwecken erstellt. Die verwendeten Informationen beruhen auf Quellen, die wir als zuverlässig erachten. Eine Garantie für deren Richtigkeit oder Vollständigkeit kann nicht übernommen werden. Die Inhalte sind unverbindlich und stellen keine Empfehlung zum Kauf oder Verkauf von Anteilsscheinen dar. Alleinverbindliche Grundlage für den Kauf von Investmentfondsanteilen sind die Wesentlichen Anlegerinformationen (KID) sowie der jeweilige Prospekt, welche in ihrer aktuellen Fassung in deutscher Sprache unter www.3bg.at, sowie den inländischen Zahlstellen des Fonds zur Verfügung stehen.

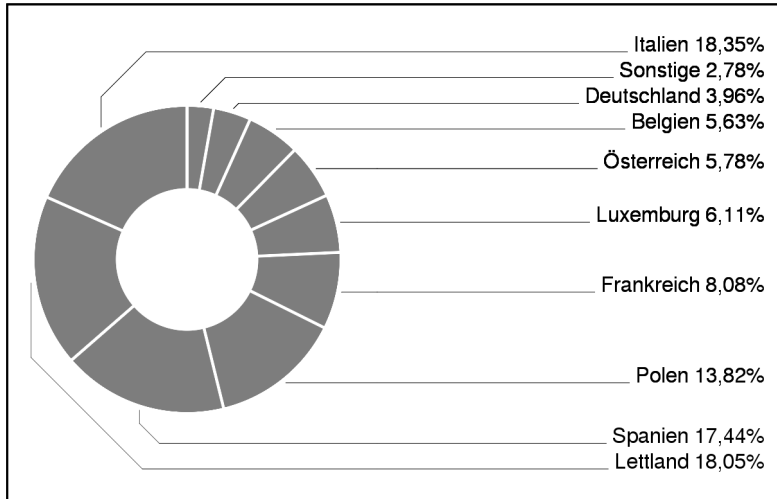
Stichtag: 20.11.2017

3 Banken Long Term Eurobond-Mix (R) (T)

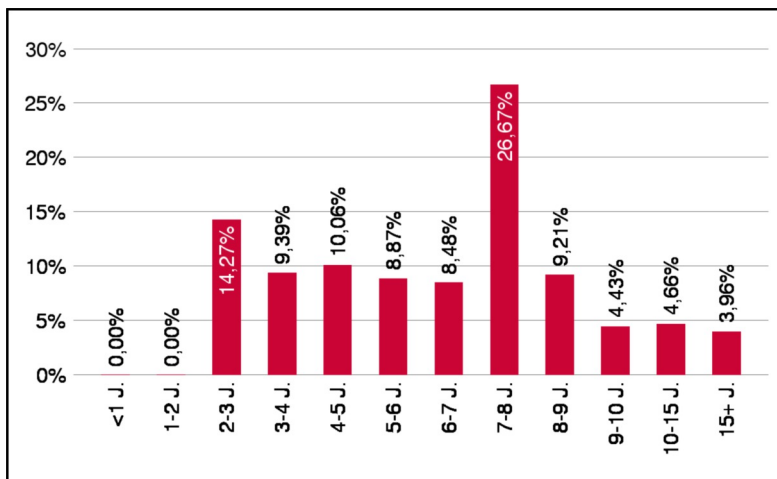
Rentenfonds

2 / 2

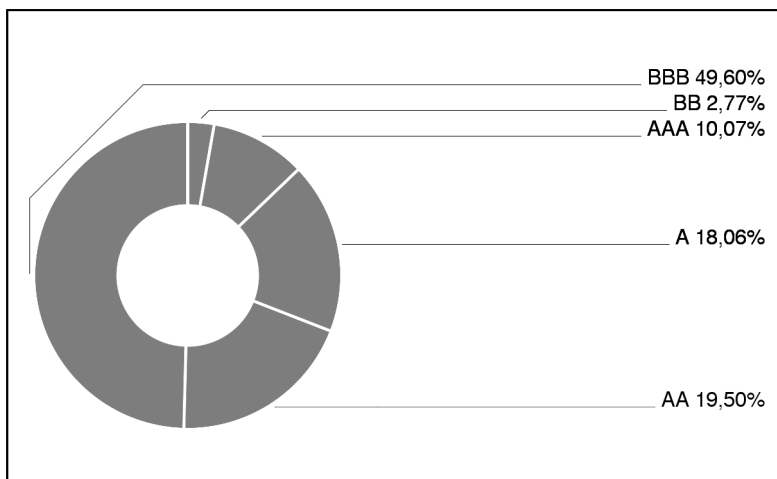
Ländergewichtung



Laufzeitengewichtung



Ratinggewichtung



Bericht des Fondsmanagements

Auch im Berichtsmonat Oktober hatten die Finanzmärkte einige Themen abuarbeiten. Neben den politischen Turbulenzen in Spanien, wurde mit Spannung der weitere Fahrplan der EZB hinsichtlich der Anleihenkäufe erwartet. Doch die von Draghi verkündeten Beschlüsse waren sehr vorsichtig ausgerichtet und unterm Strich verbleibt mit den gefällten Entscheidungen nicht mehr als ein Einstieg in den Ausstieg des geldpolitischen Expansionskurses. Die Renditen tendierten auf diese Neuigkeiten nach leichten Anstiegen im Vormonat wieder tiefer. Ein weiteres Thema ist die Spekulation um den neuen FED-Vorsitz. Letzten Presseberichten zufolge hat Fed-Mitglied Jerome Powell die besten Chancen die Nachfolge anzutreten. Powell gilt ähnlich wie die derzeitige Fed-Chefin, Janet Yellen, als geldpolitische Taube. Erfreulich war der Berichtsmonat für Italien. Die Ratingagentur S&P hob die Bonitätsnote auf BBB an und setzte den Ausblick auf stabil. Die Aktienmärkte verzeichneten im Berichtszeitraum sehr starke Zugewinne. Euroanleger profitierten darüber hinaus von Währungsgewinnen im Yen und US-Dollar.

Emittenten (Top 10)

Italien, Republik	18,25%
Lettland, Republik	17,95%
Spanien, Königreich	17,34%
Polen, Republik	13,74%
Frankreich, Republik	8,04%
Luxemburg, Großherzogtum	6,07%
ÖBB-Infrastruktur AG	5,75%
Belgien, Königreich	5,60%
Deutschland, Bundesrepublik	3,94%
Portugal, Republik	2,75%

in % des Fondsvermögens