

Stichtag: 14.01.2019

3 Banken Long Term Eurobond-Mix (T)

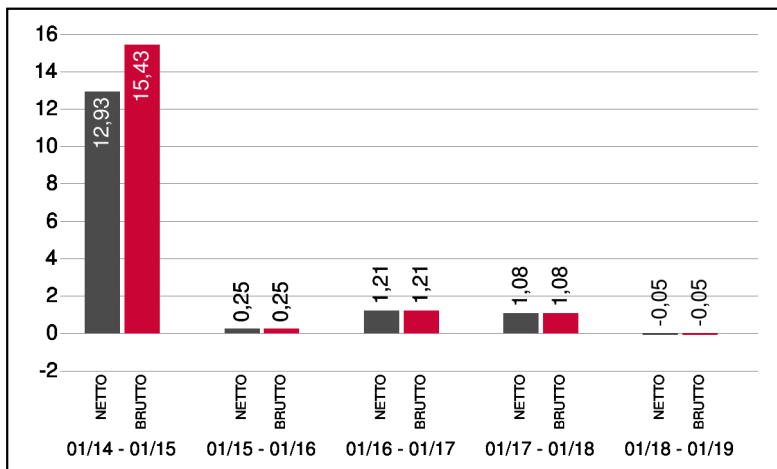
Rentenfonds

1 / 2

Fonds-Charakteristik

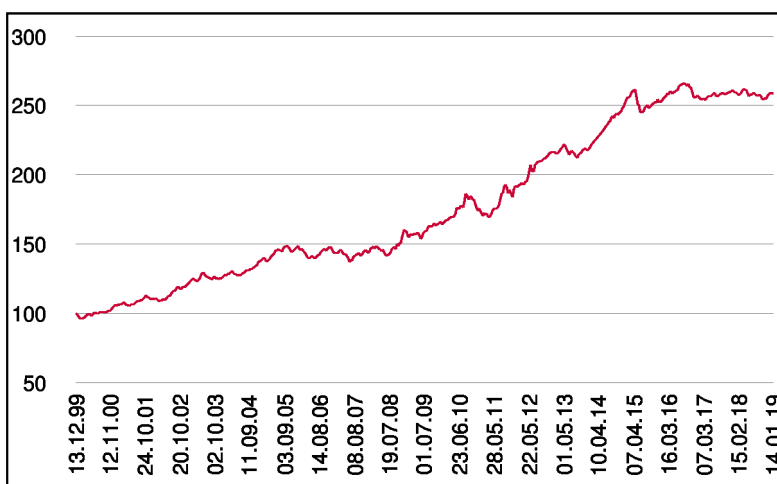
Der 3 Banken Long Term Eurobond-Mix ist ein Investmentfonds, der überwiegend in langlaufende Staatsanleihen sowie Emissionen öffentlicher Schuldner von guter Bonität und Liquidität investiert. Des Weiteren kann eine Veranlagung in Pfandbriefe erfolgen. Da der Fonds nur in auf EURO lautende Wertpapiere investiert besteht für den Anleger kein Währungsrisiko. Ziel dieser Strategie ist es, im Sinne eines Kerninvestments innerhalb eines Rentenportefeuilles den Renditevorteil langlaufender Anleihen bei einer normalen Zinskurve auszunutzen.

Wertentwicklung 5 Jahre (% , in 12-Monatsblöcken)**



Abbildungszeitraum 14.01.2014 bis 14.01.2019. Die Grafik basiert auf Berechnungen gemäß OeKB-Methode und veranschaulicht die Wertentwicklung in der Vergangenheit. Zukünftige Ergebnisse können sowohl niedriger als auch höher ausfallen. Die Bruttowertentwicklung berücksichtigt die auf Fondsebene anfallenden Kosten (z.B. Verwaltungsvergütung), ohne die auf Kundenebene anfallenden Kosten (z.B. Kaufspesen und Depotkosten) einzubeziehen. In der Netto-Wertentwicklung (eigene Berechnung) werden darüber hinaus Kaufspesen in Höhe von 2,50% im ersten Betrachtungszeitraum berücksichtigt. Zusätzlich können Wertentwicklung mindernde Depotkosten anfallen. Annualisiert: Durchschnittliche jährliche Wertentwicklung nach OeKB-Methode. Absolut: Wertentwicklungsberechnung gesamt.

Wertentwicklung seit Fondsbeginn (%)**



** In der Vergangenheit erzielte Erträge lassen keine verlässlichen Rückschlüsse auf die zukünftige Entwicklung eines Fonds zu.

Stammdaten

Fondsstruktur	Thesaurierend
ISIN	AT0000760749
Fondswährung	EUR
Fondsbeginn	13.12.1999
Rechnungsjahrende	30.11.
Depotbank	BKS Bank AG
Fondsmanagement	3 Banken-Generali
Vertriebszulassung	AT, DE
WKN Deutschland	937605

Ausschüttung

Ex-Tag	01.03.2018
Ausschüttung	0,2478 EUR
Zahlbartag	05.03.2018

Aktuelle Fondsdaten

Errechneter Wert	21,90 EUR
Rücknahmepreis	21,90 EUR
Ausgabepreis	22,45 EUR
Fondsvermögen in Mio	5,13 EUR
Kaufspesen (Oberbank)	2,50%
Bestandsprovision (Oberbank) p.a.	0,11%

Hinweise zur steuerlichen Behandlung finden Sie auf unserer Homepage.

Kennzahlen

Ø Rendite (%)	1,09*
Ø Kupon (%)	2,41
Ø Restlaufzeit (Jahre)	8,02

* Gibt das Verhältnis der Auszahlungen zu den Einzahlungen einer Geld- bzw. Kapitalanlage an und wird meist in Prozent und jährlich angegeben.

Historische Wertentwicklung (Brutto)

seit Jahresbeginn	-0,09%**
1 Jahr	-0,05%**
3 Jahre p.a.	0,76%**
5 Jahre p.a.	3,43%**
10 Jahre p.a.	5,05%**
seit Fondsbeginn p.a.	5,11%**

Die Performanceberechnung erfolgt durch die Österreichische Kontrollbank AG nach der OeKB-Methode. In der Wertentwicklung sind die beim Kauf anfallenden maximalen Kaufspesen in Höhe von 2,50% sowie die kundenspezifischen Konto- und Depotgebühren nicht berücksichtigt.

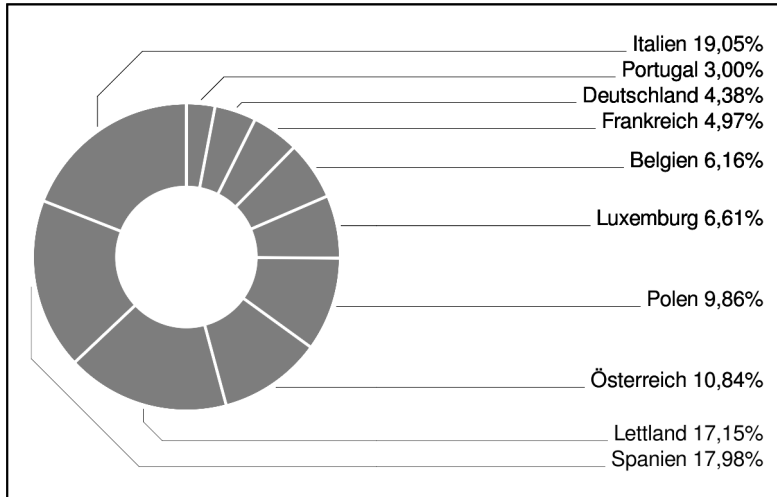
Bei diesem Dokument handelt es sich um Werbematerial und nicht um ein aufsichtsrechtliches Pflichtdokument. Es dient lediglich der Information der Anleger. Die verwendeten Informationen beruhen auf Quellen, die wir als zuverlässig erachten. Eine Garantie für deren Richtigkeit oder Vollständigkeit kann nicht übernommen werden. Die Inhalte sind unverbindlich und stellen keine Empfehlung zum Kauf oder Verkauf von Anteilsscheinen dar. Alleinverbindliche Grundlage für den Kauf von Investmentfondsanteilen sind die Wesentlichen Anlegerinformationen (KID) sowie der jeweilige Prospekt, welche in ihrer aktuellen Fassung in deutscher Sprache unter www.3bg.at, der Oberbank AG, Niederlassung Deutschland, Oskar-von-Miller-Ring 38, D-80333 München, sowie den inländischen Zahlstellen des Fonds zur Verfügung stehen. Zusätzliche Information für Anleger in Deutschland: Die vorliegenden Informationen genügen nicht allen gesetzlichen Anforderungen zur Gewährleistung der Unvoreingenommenheit von Finanzanalysen und unterliegen nicht dem Verbot des Handels von der Veröffentlichung von Finanzanalysen.

3 Banken Long Term Eurobond-Mix (T)

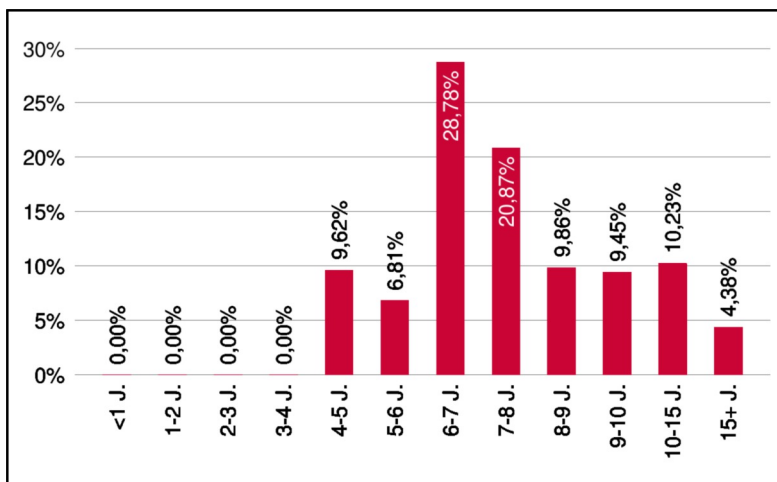
Rentenfonds

2 / 2

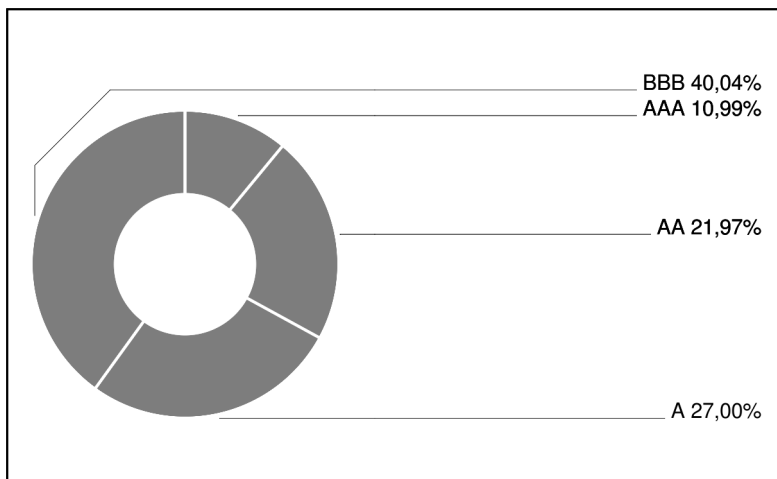
Ländergewichtung



Laufzeitengewichtung



Ratinggewichtung



Bericht des Fondsmanagements

Zu Beginn des Berichtsmonats konnten sich China und die USA am G20 Treffen auf einen "Waffenstillstand" im Zollstreit und Verhandlungen bis Ende März 2019 einigen. Die kurz darauf folgende Festnahme einer Huawei Topmanagerin und gleichzeitig Tochter des Firmengründers, führte aber wieder zur Verunsicherung. Bei der US Zentralbanksitzung wurden Wachstumsaussichten und Zinsprojektion reduziert. Ende des Berichtszeitraums kam es im "Mauerstreit" wie erwartet zum "US Government Shutdown". In Europa wurde die angesetzte Brexit-Abstimmung im britischen Parlament kurzfristig ins neue Jahr verschoben. Italien konnte sich mit der EU-Kommission im Defizitstreit auf -2,04% einigen. Frankreich gab Zugeständnisse im Sozialbereich an die "Gelbwesten" und rechnet nun mit einem Defizit von -3,5% für 2019. Steigende Konjunktursorgen führten zu einem der schlechtesten Dezember-Aktienresultate der Börsengeschichte und einem weiter nachgebenden Ölpreis, im Gegenzug verteuerte sich Gold. Bei den Anleihen waren vor allem Staatsanleihen und Emerging Markets gesucht während Unternehmensanleihen mit schlechter Bonität verkauft wurden.

per Januar 2019

Emittenten (Top 10)

Italien, Republik	18,83%
Spanien, Königreich	17,78%
Lettland, Republik	16,95%
ÖBB-Infrastruktur AG	10,72%
Polen, Republik	9,75%
Luxemburg, Großherzogtum	6,53%
Belgien, Königreich	6,09%
Frankreich, Republik	4,92%
Deutschland, Bundesrepublik	4,33%
Portugal, Republik	2,98%

in % des Fondsvermögens

Hinweis: Gemäß den von der FMA bewilligten Fondsbestimmungen können Wertpapiere oder Geldmarktinstrumente, die von der Republik Österreich, von der Bundesrepublik Deutschland, dem Königreich der Niederlande, der Französischen Republik sowie der Republik Finnland begeben oder garantiert werden, zu mehr als 35 % des FV gewichtet sein, sofern die Veranlagung des Fondsvermögens in zumindest sechs verschiedenen Emissionen erfolgt, wobei die Veranlagung in ein und derselben Emission 30 vH des FV nicht überschreiten darf.

Bei diesem Dokument handelt es sich um Werbematerial und nicht um ein aufsichtsrechtliches Pflichtdokument. Es dient lediglich der Information der Anleger. Die verwendeten Informationen beruhen auf Quellen, die wir als zuverlässig erachten. Eine Garantie für deren Richtigkeit oder Vollständigkeit kann nicht übernommen werden. Die Inhalte sind unverbindlich und stellen keine Empfehlung zum Kauf oder Verkauf von Anteilsscheinen dar. Alleinverbindliche Grundlage für den Kauf von Investmentfondsanteilen sind die Wesentlichen Anlegerinformationen (KID) sowie der jeweilige Prospekt, welche in ihrer aktuellen Fassung in deutscher Sprache unter www.3bg.at, der Oberbank AG, Niederlassung Deutschland, Oskar-von-Miller-Ring 38, D-80333 München, sowie den inländischen Zahlstellen des Fonds zur Verfügung stehen. Zusätzliche Information für Anleger in Deutschland: Die vorliegenden Informationen genügen nicht allen gesetzlichen Anforderungen zur Gewährleistung der Unvoreingenommenheit von Finanzanalysen und unterliegen nicht dem Verbot des Handels von der Veröffentlichung von Finanzanalysen.