

Stichtag: 21.03.2019

3 Banken Strategie Dynamik

Dachfonds

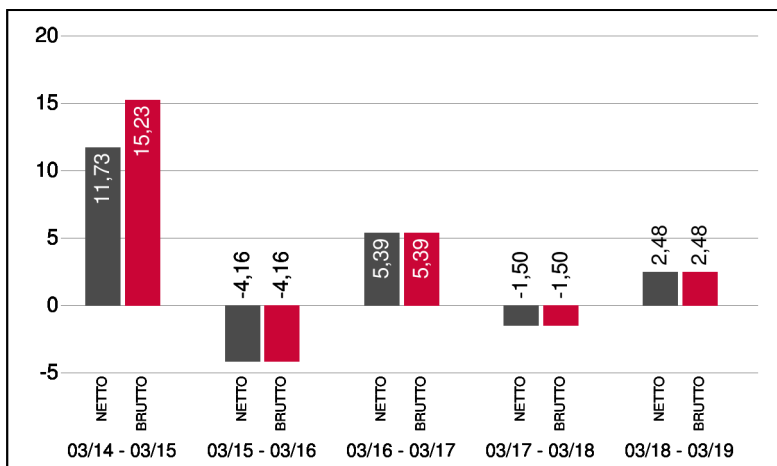
1 / 2

Fonds-Charakteristik

Der 3 Banken Strategie Dynamik ist als aktiv gemanagter, gemischt veranlagender, globaler Investmentfonds konzipiert. Der Investmentfonds investiert bis zu 60 % des Fondsvermögens in Aktienfonds. Der Rest des Fondsvermögens wird überwiegend in Anleihenfonds gehalten. Weiters können auch Veranlagungen im Rohstoff-/Commodities-Bereich bzw. im Goldbereich getätigt werden.

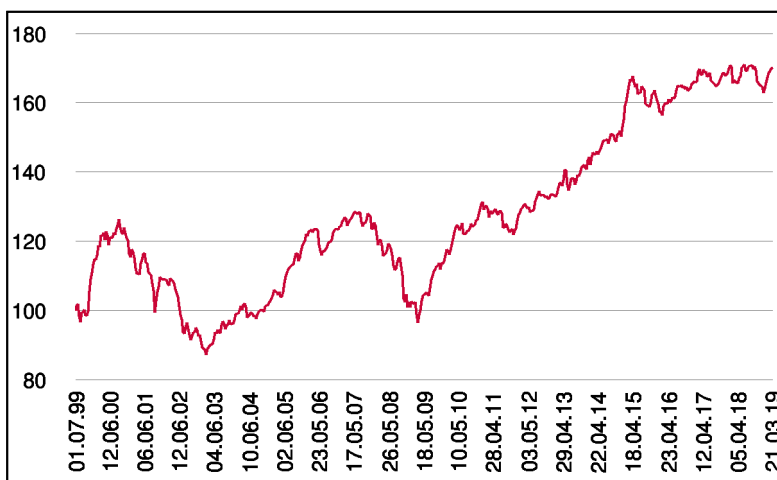
Die Bandbreiten werden sowohl auf Basis fundamentaler Grundlagen, als auch mit Hilfe technischer Indikatoren gesteuert. Sprechen die jeweiligen Daten für oder gegen eine Assetklasse wird in diese investiert oder entsprechend reduziert bzw. liquidiert. Mit diesem Veranlagungskonzept wird keine Buy- and Hold Strategie verfolgt.

Wertentwicklung 5 Jahre (% in 12-Monatsblöcken)**



Abbildungszeitraum 21.03.2014 bis 21.03.2019. Die Grafik basiert auf Berechnungen gemäß OeKB-Methode und veranschaulicht die Wertentwicklung in der Vergangenheit. Zukünftige Ergebnisse können sowohl niedriger als auch höher ausfallen. Die Bruttowertentwicklung berücksichtigt die auf Fondsebene anfallenden Kosten (z.B. Verwaltungsvergütung), ohne die auf Kundenebene anfallenden Kosten (z.B. Kaufspesen und Depotkosten) einzubeziehen. In der Netto-Wertentwicklung (eigene Berechnung) werden darüber hinaus Kaufspesen in Höhe von 3,50% im ersten Betrachtungszeitraum berücksichtigt. Zusätzlich können Wertentwicklung mindernde Depotkosten anfallen. Annualisiert: Durchschnittliche jährliche Wertentwicklung nach OeKB-Methode. Absolut: Wertentwicklungsberechnung gesamt.

Wertentwicklung seit Fondsbeginn (%)**



** In der Vergangenheit erzielte Erträge lassen keine verlässlichen Rückschlüsse auf die zukünftige Entwicklung eines Fonds zu.

Stammdaten

Fondsstruktur	Thesaurierend
ISIN	AT0000784863
Fondswährung	EUR
Fondsbeginn	01.07.1999
Rechnungsjahrende	30.06.
Depotbank	Bank für Tirol und Vorarlberg AG
Fondsmanagement	3 Banken-Generali
Vertriebszulassung	AT, DE
WKN Deutschland	A0B8VH

Ausschüttung

Ex-Tag	01.10.2018
Ausschüttung	0,0258 EUR
Zahlbartag	03.10.2018

Aktuelle Fondsdaten

Errechneter Wert	15,48 EUR
Rücknahmepreis	15,48 EUR
Ausgabepreis	16,02 EUR
Fondsvermögen in Mio	37,02 EUR
Kaufspesen (Oberbank)	3,50%
Bestandsprovision (Oberbank) p.a.	0,61%

Hinweise zur steuerlichen Behandlung finden Sie auf unserer Homepage.

Historische Wertentwicklung (Brutto)

seit Jahresbeginn	4,95%**
1 Jahr	2,48%**
3 Jahre p.a.	2,08%**
5 Jahre p.a.	3,29%**
10 Jahre p.a.	5,69%**
seit Fondsbeginn p.a.	2,73%**

Die Performanceberechnung erfolgt durch die Österreichische Kontrollbank AG nach der OeKB-Methode. In der Wertentwicklung sind die beim Kauf anfallenden maximalen Kaufspesen in Höhe von 3,50% sowie die kundenspezifischen Konto- und Depotgebühren nicht berücksichtigt.

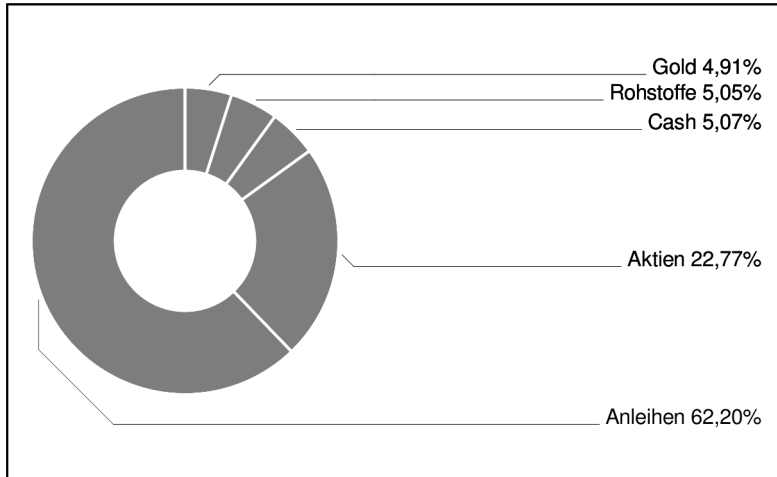
Bei diesem Dokument handelt es sich um Werbematerial und nicht um ein aufsichtsrechtliches Pflichtdokument. Es dient lediglich der Information der Anleger. Die verwendeten Informationen beruhen auf Quellen, die wir als zuverlässig erachten. Eine Garantie für deren Richtigkeit oder Vollständigkeit kann nicht übernommen werden. Die Inhalte sind unverbindlich und stellen keine Empfehlung zum Kauf oder Verkauf von Anteilsscheinen dar. Alleinverbindliche Grundlage für den Kauf von Investmentfondsanteilen sind die Wesentlichen Anlegerinformationen (KID) sowie der jeweilige Prospekt, welche in ihrer aktuellen Fassung in deutscher Sprache unter www.3bg.at, der Oberbank AG, Niederlassung Deutschland, Oskar-von-Miller-Ring 38, D-80333 München, sowie den inländischen Zahlstellen des Fonds zur Verfügung stehen. Zusätzliche Information für Anleger in Deutschland: Die vorliegenden Informationen genügen nicht allen gesetzlichen Anforderungen zur Gewährleistung der Unvoreingenommenheit von Finanzanalysen und unterliegen nicht dem Verbot des Handels von der Veröffentlichung von Finanzanalysen.

3 Banken Strategie Dynamik

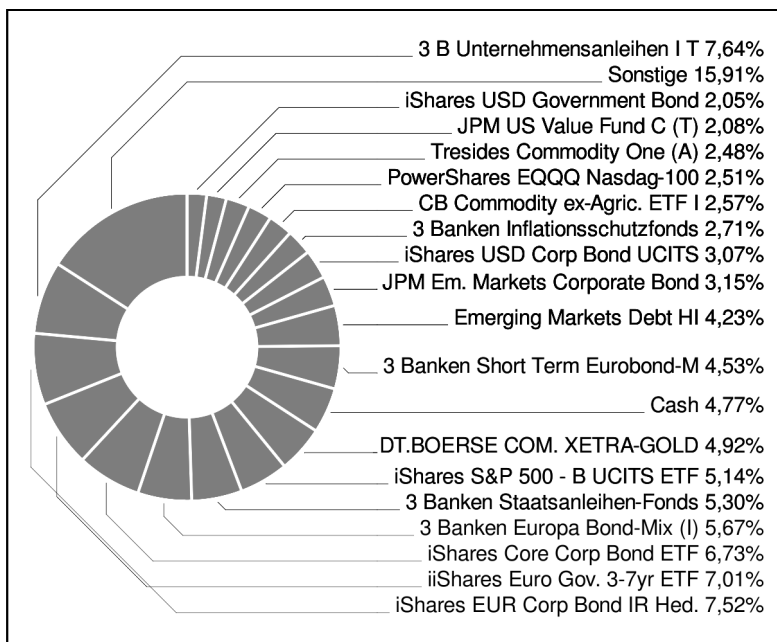
Dachfonds

2 / 2

Assetgewichtung



Fondsgewichtung



Bericht des Fondsmanagements

Nach den massiven Verlusten im letzten Quartal 2018 verzeichnen die internationalen Aktienmärkte im Jahr 2019 einen der besten Starts seit Jahrzehnten. Auch im Februar setzte sich die Kurserholung des Jänners fort, was angesichts der Nachrichtenlage nicht zu erwarten war. Offensichtlich schätzen die Anleger die reduzierten Zinserwartungen noch stärker ein als die aufkeimenden Konjunktursorgen. Zudem scheint man in Europa relativ sicher davon auszugehen, dass es zu keinem harten Brexit kommen wird. Die starke Erholung macht die Märkte jedoch anfällig für schnelle Korrekturen, da empfindlich auf negative Nachrichten reagiert wird. Die Rentenmärkte stellen aufgrund der nach wie vor tiefen Renditen jedoch noch keine echte Anlagealternative zu Aktien dar.

Die Rendite der 10-jährigen deutschen Bundesanleihe stieg im Februar ganz leicht von 0,15 % auf 0,19 %. Im Fonds werden großkapitalisierte Titel aus den Hauptregionen Europa und Nordamerika bevorzugt. Das Hauptaugenmerk der Anleiheveranlagung liegt auf europäischen Staats- und Unternehmensanleihen.

per März 2019

Hinweis: Im Rahmen der Anlagepolitik investiert der 3 Banken Strategie Dynamik hauptsächlich in Anteile an anderen Investmentfonds.

Bei diesem Dokument handelt es sich um Werbematerial und nicht um ein aufsichtsrechtliches Pflichtdokument. Es dient lediglich der Information der Anleger. Die verwendeten Informationen beruhen auf Quellen, die wir als zuverlässig erachten. Eine Garantie für deren Richtigkeit oder Vollständigkeit kann nicht übernommen werden. Die Inhalte sind unverbindlich und stellen keine Empfehlung zum Kauf oder Verkauf von Anteilsscheinen dar. Alleinverbindliche Grundlage für den Kauf von Investmentfondsanteilen sind die Wesentlichen Anlegerinformationen (KID) sowie der jeweilige Prospekt, welche in ihrer aktuellen Fassung in deutscher Sprache unter www.3bg.at, der Oberbank AG, Niederlassung Deutschland, Oskar-von-Miller-Ring 38, D-80333 München, sowie den inländischen Zahlstellen des Fonds zur Verfügung stehen. Zusätzliche Information für Anleger in Deutschland: Die vorliegenden Informationen genügen nicht allen gesetzlichen Anforderungen zur Gewährleistung der Unvoreingenommenheit von Finanzanalysen und unterliegen nicht dem Verbot des Handels von der Veröffentlichung von Finanzanalysen.