

Stichtag: 19.06.2019

3 Banken Strategie Dynamik

Dachfonds

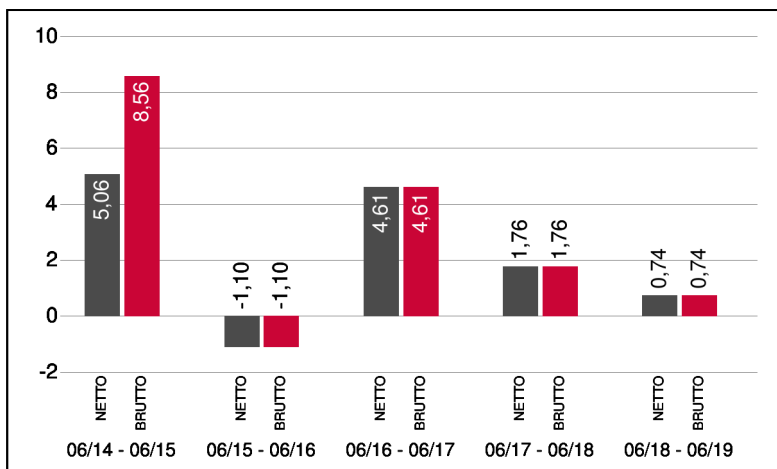
1 / 2

Fonds-Charakteristik

Der 3 Banken Strategie Dynamik ist als aktiv gemanagter, gemischt veranlagender, globaler Investmentfonds konzipiert. Der Investmentfonds investiert bis zu 60 % des Fondsvermögens in Aktienfonds. Der Rest des Fondsvermögens wird überwiegend in Anleihenfonds gehalten. Weiters können auch Veranlagungen im Rohstoff-/Commodities-Bereich bzw. im Goldbereich getätigt werden.

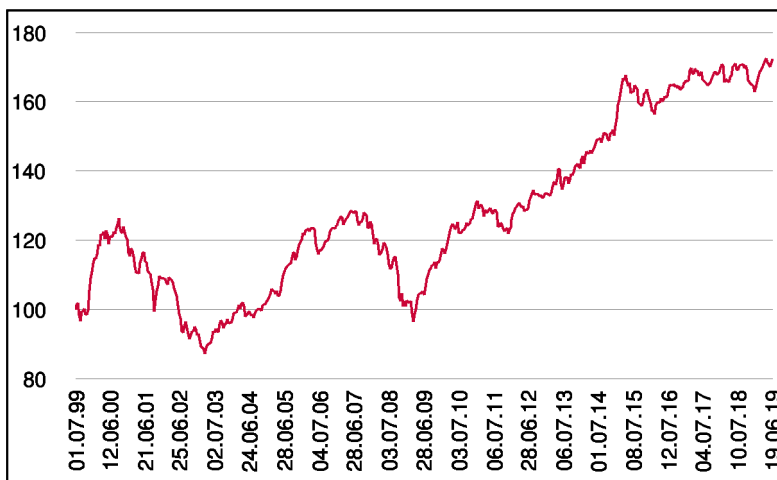
Die Bandbreiten werden sowohl auf Basis fundamentaler Grundlagen, als auch mit Hilfe technischer Indikatoren gesteuert. Sprechen die jeweiligen Daten für oder gegen eine Assetklasse wird in diese investiert oder entsprechend reduziert bzw. liquidiert. Mit diesem Veranlagungskonzept wird keine Buy- and Hold Strategie verfolgt.

Wertentwicklung 5 Jahre (% in 12-Monatsblöcken)**



Abbildungszeitraum 19.06.2014 bis 19.06.2019. Die Grafik basiert auf Berechnungen gemäß OeKB-Methode und veranschaulicht die Wertentwicklung in der Vergangenheit. Zukünftige Ergebnisse können sowohl niedriger als auch höher ausfallen. Die Bruttowertentwicklung berücksichtigt die auf Fondsebene anfallenden Kosten (z.B. Verwaltungsvergütung), ohne die auf Kundenebene anfallenden Kosten (z.B. Kaufspesen und Depotkosten) einzubeziehen. In der Netto-Wertentwicklung (eigene Berechnung) werden darüber hinaus Kaufspesen in Höhe von 3,50% im ersten Betrachtungszeitraum berücksichtigt. Zusätzlich können Wertentwicklung mindernde Depotkosten anfallen. Annualisiert: Durchschnittliche jährliche Wertentwicklung nach OeKB-Methode. Absolut: Wertentwicklungsberechnung gesamt.

Wertentwicklung seit Fondsbeginn (%)**



** In der Vergangenheit erzielte Erträge lassen keine verlässlichen Rückschlüsse auf die zukünftige Entwicklung eines Fonds zu.

Stammdaten

Fondsstruktur	Thesaurierend
ISIN	AT0000784863
Fondswährung	EUR
Fondsbeginn	01.07.1999
Rechnungsjahrende	30.06.
Depotbank	Bank für Tirol und Vorarlberg AG
Fondsmanagement	3 Banken-Generali
Vertriebszulassung	AT, DE
WKN Deutschland	A0B8VH

Ausschüttung

Ex-Tag	01.10.2018
Ausschüttung	0,0258 EUR
Zahlbartag	03.10.2018

Aktuelle Fondsdaten

Errechneter Wert	15,68 EUR
Rücknahmepreis	15,68 EUR
Ausgabepreis	16,23 EUR
Fondsvermögen in Mio	37,91 EUR
Kaufspesen (Oberbank)	3,50%
Bestandsprovision (Oberbank) p.a.	0,61%

Hinweise zur steuerlichen Behandlung finden Sie auf unserer Homepage.

Historische Wertentwicklung (Brutto)

seit Jahresbeginn	6,31%**
1 Jahr	0,74%**
3 Jahre p.a.	2,36%**
5 Jahre p.a.	2,96%**
10 Jahre p.a.	5,12%**
seit Fondsbeginn p.a.	2,76%**

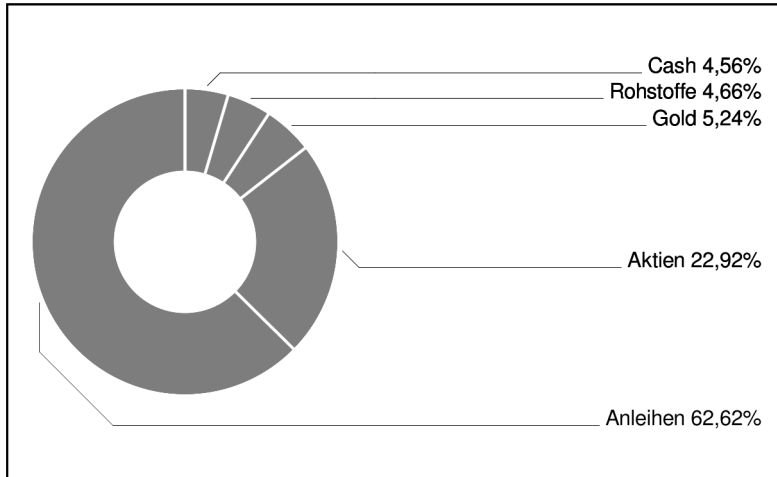
Die Performanceberechnung erfolgt durch die Österreichische Kontrollbank AG nach der OeKB-Methode. In der Wertentwicklung sind die beim Kauf anfallenden maximalen Kaufspesen in Höhe von 3,50% sowie die kundenspezifischen Konto- und Depotgebühren nicht berücksichtigt.

3 Banken Strategie Dynamik

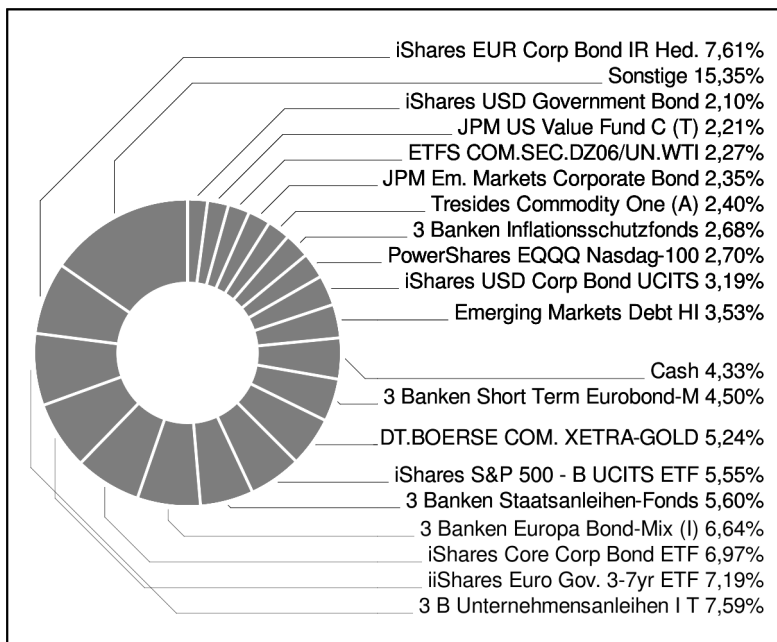
Dachfonds

2 / 2

Assetgewichtung



Fondsgewichtung



Bericht des Fondsmanagements

Die positive Entwicklung an den internationalen Märkten hat im Mai einen Dämpfer erhalten. Wieder einmal dominieren politische Themen die Nachrichtenlage. In Europa haben die EU-Wahlen zwar nicht den befürchteten Rechtsruck gebracht, der Rücktritt von Premierministerin May in Großbritannien hat jedoch die Brexit-Debatte neu entfacht. Noch wichtiger ist jedoch, dass sich die Eskalationsspirale im Handelskonflikt zwischen China und den USA wieder schneller dreht. Mit der Androhung von Strafzöllen auf sämtliche Importe aus Mexiko hat Präsident Trump zudem eine weitere Front eröffnet, welche auch negative Auswirkungen für die US-Wirtschaft haben kann. Die Renditen an den amerikanischen Rentenmärkten sind in Folge gesunken, und auch in Europa sind die Anleiherenditen in die Nähe ihrer historischen Tiefststände gesunken.

Die Rendite der 10-jährigen deutschen Bundesanleihe fiel im Mai von 0,01 % auf - 0,21 %. Im Fonds werden großkapitalisierte Titel aus den Hauptregionen Europa und Nordamerika bevorzugt. Das Hauptaugenmerk der Anleiheveranlagung liegt auf europäischen Staats- und Unternehmensanleihen.

per Juni 2019

Hinweis: Im Rahmen der Anlagepolitik investiert der 3 Banken Strategie Dynamik hauptsächlich in Anteile an anderen Investmentfonds.

Bei diesem Dokument handelt es sich um Werbematerial und nicht um ein aufsichtsrechtliches Pflichtdokument. Es dient lediglich der Information der Anleger. Die verwendeten Informationen beruhen auf Quellen, die wir als zuverlässig erachten. Eine Garantie für deren Richtigkeit oder Vollständigkeit kann nicht übernommen werden. Die Inhalte sind unverbindlich und stellen keine Empfehlung zum Kauf oder Verkauf von Anteilsscheinen dar. Alleinverbindliche Grundlage für den Kauf von Investmentfondsanteilen sind die Wesentlichen Anlegerinformationen (KID) sowie der jeweilige Prospekt, welche in ihrer aktuellen Fassung in deutscher Sprache unter www.3bg.at, der Oberbank AG, Niederlassung Deutschland, Oskar-von-Miller-Ring 38, D-80333 München, sowie den inländischen Zahlstellen des Fonds zur Verfügung stehen. Zusätzliche Information für Anleger in Deutschland: Die vorliegenden Informationen genügen nicht allen gesetzlichen Anforderungen zur Gewährleistung der Vorvorgehenheit von Finanzanalysen und unterliegen nicht dem Verbot des Handels von der Veröffentlichung von Finanzanalysen.