

Stichtag: 13.12.2019

3 Banken Strategie Dynamik

Dachfonds

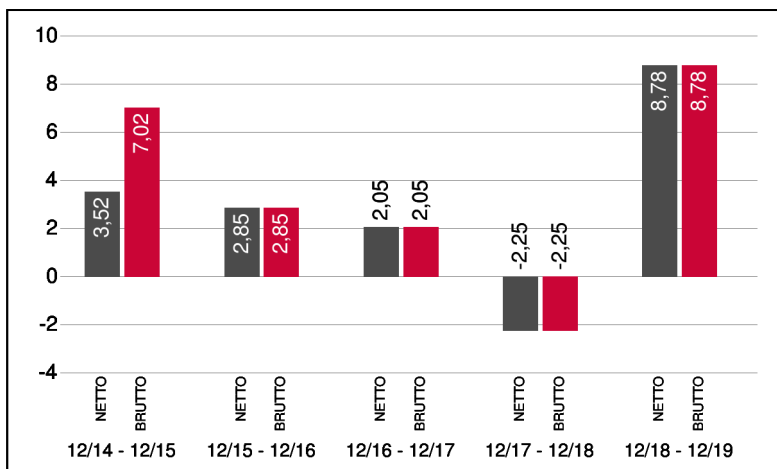
1 / 2

Fonds-Charakteristik

Der 3 Banken Strategie Dynamik ist als aktiv gemanagter, gemischt veranlagender, globaler Investmentfonds konzipiert. Der Investmentfonds investiert bis zu 60 % des Fondsvermögens in Aktienfonds. Der Rest des Fondsvermögens wird überwiegend in Anleihenfonds gehalten. Weiters können auch Veranlagungen im Rohstoff-/Commodities-Bereich bzw. im Goldbereich getätigt werden.

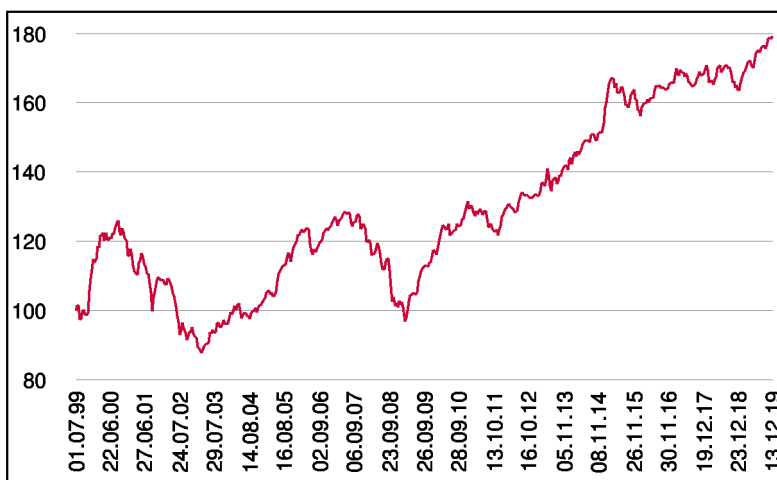
Die Bandbreiten werden sowohl auf Basis fundamentaler Grundlagen, als auch mit Hilfe technischer Indikatoren gesteuert. Sprechen die jeweiligen Daten für oder gegen eine Assetklasse wird in diese investiert oder entsprechend reduziert bzw. liquidiert. Mit diesem Veranlagungskonzept wird keine Buy- and Hold Strategie verfolgt.

Wertentwicklung 5 Jahre (% in 12-Monatsblöcken)**



Abbildungszeitraum 13.12.2014 bis 13.12.2019. Die Grafik basiert auf Berechnungen gemäß OeKB-Methode und veranschaulicht die Wertentwicklung in der Vergangenheit. Zukünftige Ergebnisse können sowohl niedriger als auch höher ausfallen. Die Bruttowertentwicklung berücksichtigt die auf Fondsebene anfallenden Kosten (z.B. Verwaltungsvergütung), ohne die auf Kundenebene anfallenden Kosten (z.B. Kaufspesen und Depotkosten) einzubeziehen. In der Netto-Wertentwicklung (eigene Berechnung) werden darüber hinaus Kaufspesen in Höhe von 3,50% im ersten Betrachtungszeitraum berücksichtigt. Zusätzlich können Wertentwicklung mindernde Depotkosten anfallen. Annualisiert: Durchschnittliche jährliche Wertentwicklung nach OeKB-Methode. Absolut: Wertentwicklungsberechnung gesamt.

Wertentwicklung seit Fondsbeginn (%)**



** In der Vergangenheit erzielte Erträge lassen keine verlässlichen Rückschlüsse auf die zukünftige Entwicklung eines Fonds zu.

Stammdaten

Fondsstruktur	Thesaurierend
ISIN	AT0000784863
Fondswährung	EUR
Fondsbeginn	01.07.1999
Rechnungsjahrende	30.06.
Depotbank	Bank für Tirol und Vorarlberg AG
Fondsmanagement	3 Banken-Generali
Vertriebszulassung	AT, DE
WKN Deutschland	A0B8VH

Ausschüttung

Ex-Tag	01.10.2019
Ausschüttung	0,0358 EUR
Zahlbartag	03.10.2019

Aktuelle Fondsdaten

Errechneter Wert	16,27 EUR
Rücknahmepreis	16,27 EUR
Ausgabepreis	16,84 EUR
Fondsvermögen in Mio	39,65 EUR
Kaufspesen (Vertriebsstelle)	3,50%
Bestandsprovision (Vertriebsstelle) p.a.	0,61%

Hinweise zur steuerlichen Behandlung finden Sie auf unserer Homepage.

Historische Wertentwicklung (Brutto)

seit Jahresbeginn	10,55%**
1 Jahr	8,78%**
3 Jahre p.a.	2,76%**
5 Jahre p.a.	3,62%**
10 Jahre p.a.	4,63%**
seit Fondsbeginn p.a.	2,89%**

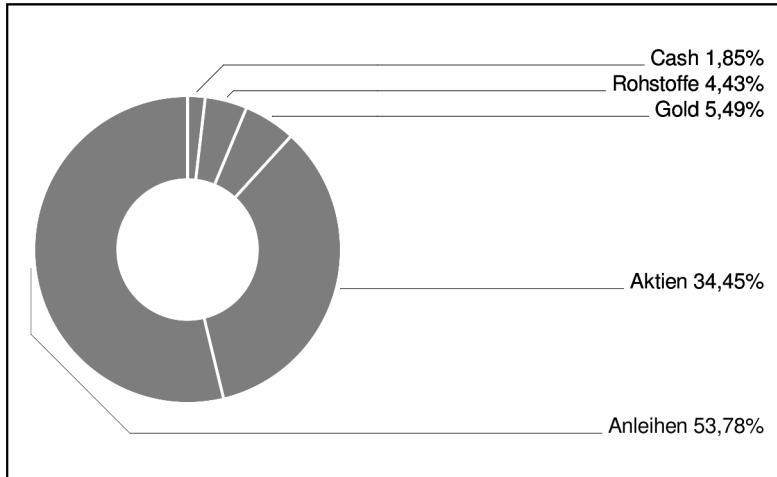
Die Performanceberechnung erfolgt durch die Österreichische Kontrollbank AG nach der OeKB-Methode. In der Wertentwicklung sind die beim Kauf anfallenden maximalen Kaufspesen in Höhe von 3,50% sowie die kundenspezifischen Konto- und Depotgebühren nicht berücksichtigt.

3 Banken Strategie Dynamik


Dachfonds

2 / 2

Assetgewichtung



Fondsgewichtung



Bericht des Fondsmanagements

Die Volatilität an den Aktienmärkten bewegte sich im Berichtsmonat November auf tiefem Niveau. Dies war überwiegend der Tatsache geschuldet, dass marktbelegende Nachrichten fehlten bzw. die Nachrichtenlage unverändert blieb. Die Konjunkturindikatoren zeichnen speziell in Europa ein vorsichtig positives Bild und deuten darauf hin, dass die Industrie die Talsohle der Rezession erreicht hat. In Großbritannien weisen Umfragen aktuell auf einen klaren Sieg von Premier Boris Johnson und seine konservativen Tories bei den Parlamentswahlen am 12. Dezember hin. Damit wird auch ein baldiger Brexit wahrscheinlicher. Die Lage in Hong Kong könnte das Verhältnis zwischen China und den USA wieder belasten, nachdem die USA ihre Unterstützung der demokratischen Kräfte in einem Beschluss ausdrückten. Dies zog scharfe Proteste Chinas nach sich und führte auch zu einer kurzzeitigen Eintrübung der Stimmung an den Aktienmärkten. Die Rendite der 10-jährigen deutschen Bundesanleihe stieg im November von -0,41 % auf -0,36 %. Im Fonds werden großkapitalisierte Titel aus den Hauptregionen Europa und Nordamerika bevorzugt. Das Hauptaugenmerk der Anleiheveranlagung liegt auf europäischen Staats- und Unternehmensanleihen.

per Dezember 2019

Hinweis: Im Rahmen der Anlagepolitik investiert der 3 Banken Strategie Dynamik hauptsächlich in Anteile an anderen Investmentfonds.

Bei diesem Dokument handelt es sich um Werbematerial und nicht um ein aufsichtsrechtliches Pflichtdokument. Es dient lediglich der Information der Anleger. Die verwendeten Informationen beruhen auf Quellen, die wir als zuverlässig erachten. Eine Garantie für deren Richtigkeit oder Vollständigkeit kann nicht übernommen werden. Die Inhalte sind unverbindlich und stellen keine Empfehlung zum Kauf oder Verkauf von Anteilsscheinen dar. Alleinverbindliche Grundlage für den Kauf von Investmentfondsanteilen sind die Wesentlichen Anlegerinformationen (KID) sowie der jeweilige Prospekt, welche in ihrer aktuellen Fassung in deutscher Sprache unter www.3bg.at, der Oberbank AG, Niederlassung Deutschland, Oskar-von-Miller-Ring 38, D-80333 München, sowie den inländischen Zahlstellen des Fonds zur Verfügung stehen. Zusätzliche Information für Anleger in Deutschland: Die vorliegenden Informationen genügen nicht allen gesetzlichen Anforderungen zur Gewährleistung der Unvoreingenommenheit von Finanzanalysen und unterliegen nicht dem Verbot des Handels von der Veröffentlichung von Finanzanalysen.