

Stichtag: 07.04.2020

3 Banken Strategie Dynamik

Dachfonds

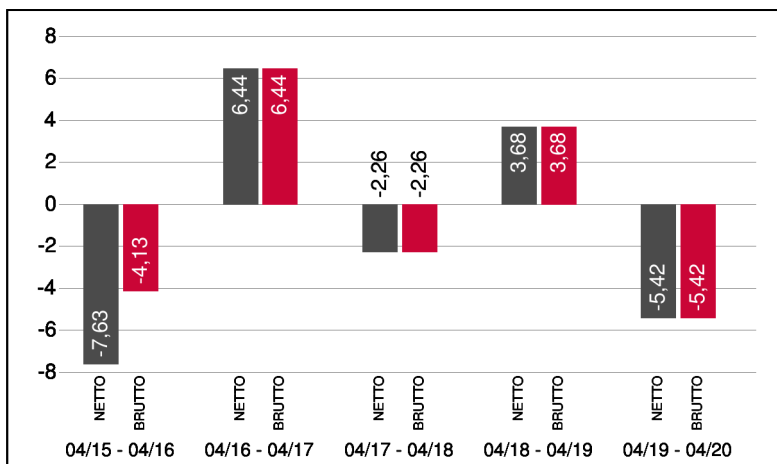
1 / 2

Fonds-Charakteristik

Der 3 Banken Strategie Dynamik ist als aktiv gemanagter, gemischt veranlagender, globaler Investmentfonds konzipiert. Der Investmentfonds investiert bis zu 60 % des Fondsvermögens in Aktienfonds. Der Rest des Fondsvermögens wird überwiegend in Anleihenfonds gehalten. Weiters können auch Veranlagungen im Rohstoff-/Commodities-Bereich bzw. im Goldbereich getätigt werden.

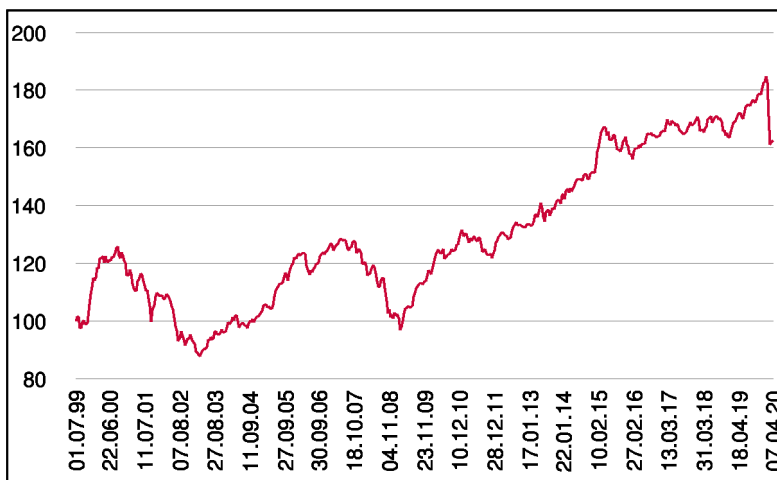
Die Bandbreiten werden sowohl auf Basis fundamentaler Grundlagen, als auch mit Hilfe technischer Indikatoren gesteuert. Sprechen die jeweiligen Daten für oder gegen eine Assetklasse wird in diese investiert oder entsprechend reduziert bzw. liquidiert. Mit diesem Veranlagungskonzept wird keine Buy- and Hold Strategie verfolgt.

Wertentwicklung 5 Jahre (% , in 12-Monatsblöcken)**



Abbildungszeitraum 07.04.2015 bis 07.04.2020. Die Grafik basiert auf Berechnungen gemäß OeKB-Methode und veranschaulicht die Wertentwicklung in der Vergangenheit. Zukünftige Ergebnisse können sowohl niedriger als auch höher ausfallen. Die Bruttowertentwicklung berücksichtigt die auf Fondsebene anfallenden Kosten (z.B. Verwaltungsvergütung), ohne die auf Kundenebene anfallenden Kosten (z.B. Kaufspesen und Depotkosten) einzubeziehen. In der Netto-Wertentwicklung (eigene Berechnung) werden darüber hinaus Kaufspesen in Höhe von 3,50% im ersten Betrachtungszeitraum berücksichtigt. Zusätzlich können Wertentwicklung mindernde Depotkosten anfallen. Annualisiert: Durchschnittliche jährliche Wertentwicklung nach OeKB-Methode. Absolut: Wertentwicklungsberechnung gesamt.

Wertentwicklung seit Fondsbeginn (%)**



** In der Vergangenheit erzielte Erträge lassen keine verlässlichen Rückschlüsse auf die zukünftige Entwicklung eines Fonds zu.

Stammdaten

Fondsstruktur	Thesaurierend
ISIN	AT0000784863
Fondswährung	EUR
Fondsbeginn	01.07.1999
Rechnungsjahrende	30.06.
Depotbank	Bank für Tirol und Vorarlberg AG
Fondsmanagement	3 Banken-Generali
Vertriebszulassung	AT, DE
WKN Deutschland	A0B8VH

Ausschüttung

Ex-Tag	01.10.2019
Ausschüttung	0,0358 EUR
Zahlbartag	03.10.2019

Aktuelle Fondsdaten

Errechneter Wert	14,76 EUR
Rücknahmepreis	14,76 EUR
Ausgabepreis	15,28 EUR
Fondsvermögen in Mio	35,63 EUR
Kaufspesen (Vertriebsstelle)	3,50%
Bestandsprovision (Vertriebsstelle) p.a.	0,61%

Hinweise zur steuerlichen Behandlung finden Sie auf unserer Homepage.

Historische Wertentwicklung (Brutto)

seit Jahresbeginn	-10,27%**
1 Jahr	-5,42%**
3 Jahre p.a.	-1,34%**
5 Jahre p.a.	-0,40%**
10 Jahre p.a.	2,76%**
seit Fondsbeginn p.a.	2,37%**

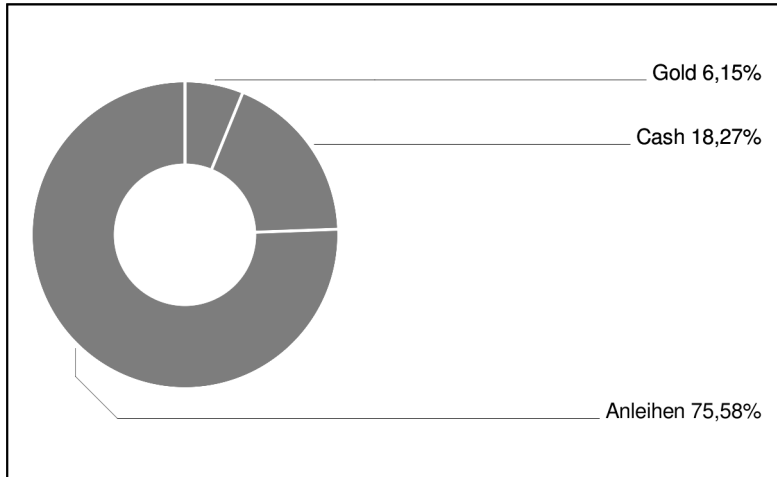
Die Performanceberechnung erfolgt durch die Österreichische Kontrollbank AG nach der OeKB-Methode. In der Wertentwicklung sind die beim Kauf anfallenden maximalen Kaufspesen in Höhe von 3,50% sowie die kundenspezifischen Konto- und Depotgebühren nicht berücksichtigt.

3 Banken Strategie Dynamik

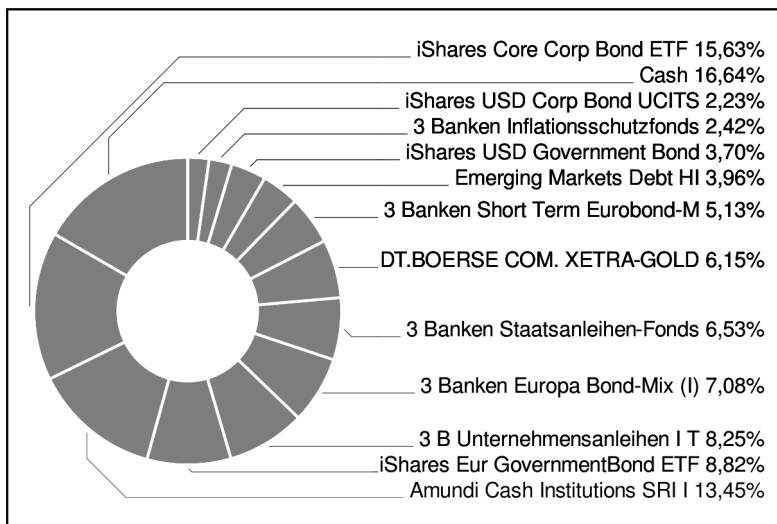
Dachfonds

2 / 2

Assetgewichtung



Fondsgewichtung



Bericht des Fondsmanagements

Die Corona-Krise hat die Volatilität an den Aktienmärkten auf historisch hohe Niveaus getrieben und der März 2020 wird als einer der schlechtesten Monate für die internationalen Aktienbörsen in die Geschichte eingehen. Die Notenbanken reagieren darauf mit massiven geldpolitischen Maßnahmen (Zinssenkungen, Kaufprogramme) für die Finanzmärkte, und die Regierungen weltweit starten ebenfalls fiskalpolitische Unterstützungspakete, um einer drohenden Insolvenzwelle entgegenzuwirken. Für die weitere Entwicklung wird entscheidend sein, wie rasch und geordnet die Rückkehr zu einer normalen Wirtschaftstätigkeit erfolgen kann. Dies lässt sich aktuell nicht gesichert abschätzen, da sowohl in Europa als auch in den mittlerweile massiv betroffenen USA der Höhepunkt der Neuinfektionsraten noch nicht erreicht sind. Gold konnte in diesem Umfeld wieder stark profitieren, während Öl sowohl von der Angebots- und Nachfrageseite unter Druck ist und der Ölpreis auf den tiefsten Stand seit knapp 20 Jahren gefallen.

Die Rendite der 10-jährigen deutschen Bundesanleihe stieg im März von - 0,61 % auf - 0,48 %. Im Fonds werden großkapitalisierte Titel aus den Hauptregionen Europa und Nordamerika bevorzugt. Das Hauptaugenmerk der Anleiheveranlagung liegt auf europäischen Staats- und Unternehmensanleihen.

per April 2020

Hinweis: Im Rahmen der Anlagepolitik investiert der 3 Banken Strategie Dynamik hauptsächlich in Anteile an anderen Investmentfonds.

Bei diesem Dokument handelt es sich um Werbematerial und nicht um ein aufsichtsrechtliches Pflichtdokument. Es dient lediglich der Information der Anleger. Die verwendeten Informationen beruhen auf Quellen, die wir als zuverlässig erachten. Eine Garantie für deren Richtigkeit oder Vollständigkeit kann nicht übernommen werden. Die Inhalte sind unverbindlich und stellen keine Empfehlung zum Kauf oder Verkauf von Anteilsscheinen dar. Alleinverbindliche Grundlage für den Kauf von Investmentfondsanteilen sind die Wesentlichen Anlegerinformationen (KID) sowie der jeweilige Prospekt, welche in ihrer aktuellen Fassung in deutscher Sprache unter www.3bg.at, der Oberbank AG, Niederlassung Deutschland, Oskar-von-Miller-Ring 38, D-80333 München, sowie den inländischen Zahlstellen des Fonds zur Verfügung stehen. Zusätzliche Information für Anleger in Deutschland: Die vorliegenden Informationen genügen nicht allen gesetzlichen Anforderungen zur Gewährleistung der Vororeingenommenheit von Finanzanalysen und unterliegen nicht dem Verbot des Handels von der Veröffentlichung von Finanzanalysen.