

Stichtag: 20.11.2017

# 3 Banken Europa Stock-Mix (R) (T)

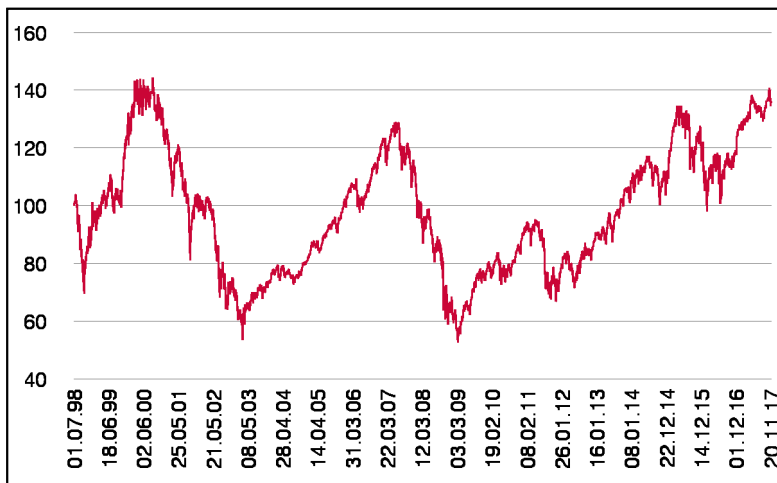
Aktienfonds

1 / 2

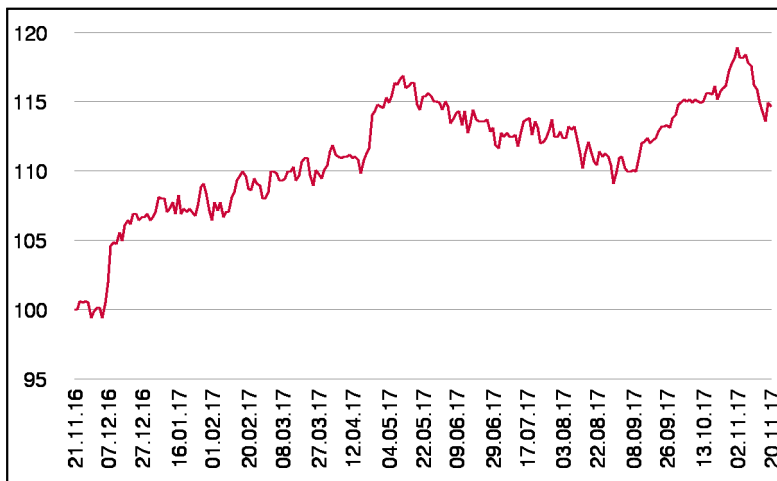
## Fonds-Charakteristik

Der 3 Banken Europa Stock-Mix ist ein Aktienfonds, dem das gesamte europäische Anlageuniversum zur Verfügung steht. Durch eine emotionslose Analyse verschiedener Kennzahlen und basierend auf einer fundamentalen Kapitalanlagephilosophie werden Einzeltitel ausgewählt und in das Portfolio aufgenommen. Zusätzlich wird durch eine Gleichgewichtung auf Länder- und Einzeltitelebene ein mögliches Klumpenrisiko vermieden. Ziel ist es unterbewertete Unternehmen zu finden und entsprechende Ergebnisse für den Anleger zu erzielen.

## Wertentwicklung seit Fondsbeginn (%)



## Wertentwicklung 1 Jahr (%)



## Stammdaten

Fondsstruktur	Thesaurierend
ISIN	AT0000801014
Fondswährung	EUR
Fondsbeginn	01.07.1998
Rechnungsjahrende	15.09.
Depotbank	Bank für Tirol und Vorarlberg AG
Fondsmanagement	3 Banken-Generali
Vertriebszulassung	AT, DE
WKN Deutschland	989378

## Ausschüttung

Ex-Tag	01.12.2016
KEST-Ausschüttung	0,0000 EUR
Zahlbartag	05.12.2016

## Aktuelle Fondsdaten

Errechneter Wert	9,46 EUR
Fondsvermögen in Mio	35,96 EUR
Ausgabeaufschlag	5,00%

Hinweise zur steuerlichen Behandlung entnehmen Sie unserem aktuellen Rechenschaftsbericht.

## Historische Wertentwicklung (Brutto)

seit Jahresbeginn	7,74%
1 Jahr	14,66%
3 Jahre p.a.	7,56%
5 Jahre p.a.	10,32%
10 Jahre p.a.	2,30%
seit Fondsbeginn p.a.	1,58%

In der Vergangenheit erzielte Erträge lassen keine verlässlichen Rückschlüsse auf die zukünftige Entwicklung eines Fonds zu. Die Performanceberechnung erfolgt durch die Österreichische Kontrollbank AG nach der OeKB-Methode. In der Wertentwicklung sind der beim Kauf anfallende maximale Ausgabeaufschlag in Höhe von 5,00% sowie die kundenspezifischen Konto- und Depotgebühren nicht berücksichtigt.

## Risikoeinstufung

Typischerweise geringe Ertragschance			Typischerweise hohe Ertragschance			
geringeres Risiko			hohes Risiko			
1	2	3	4	5	6	7

10 - 15 Jahre empfohlene Mindestbehaltdauer

Dieses Dokument wurde ausschließlich zu Informationszwecken erstellt. Die verwendeten Informationen beruhen auf Quellen, die wir als zuverlässig erachten. Eine Garantie für deren Richtigkeit oder Vollständigkeit kann nicht übernommen werden. Die Inhalte sind unverbindlich und stellen keine Empfehlung zum Kauf oder Verkauf von Anteilsscheinen dar. Alleinverbindliche Grundlage für den Kauf von Investmentfondsanteilen sind die Wesentlichen Anlegerinformationen (KID) sowie der jeweilige Prospekt, welche in ihrer aktuellen Fassung in deutscher Sprache unter [www.3bg.at](http://www.3bg.at), sowie den inländischen Zahlstellen des Fonds zur Verfügung stehen.

**Das Nettovermögen kann aufgrund der Portfoliozusammensetzung oder der verwendeten Portfoliomanagementtechniken unter Umständen eine erhöhte Volatilität aufweisen.**

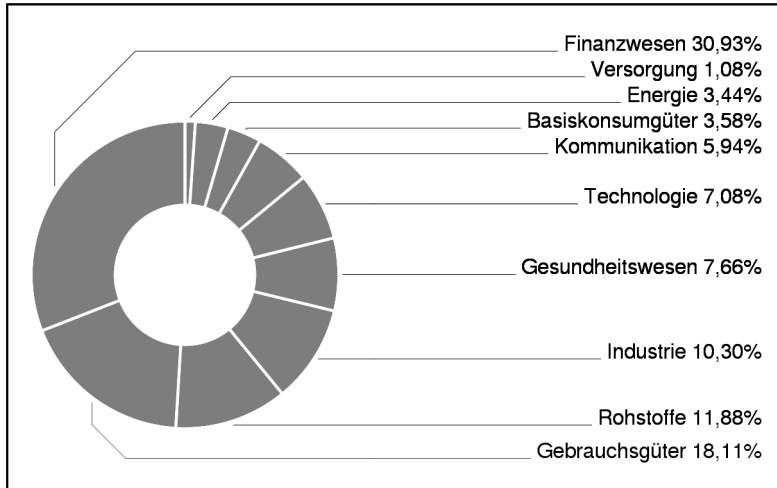
Stichtag: 20.11.2017

# 3 Banken Europa Stock-Mix (R) (T)

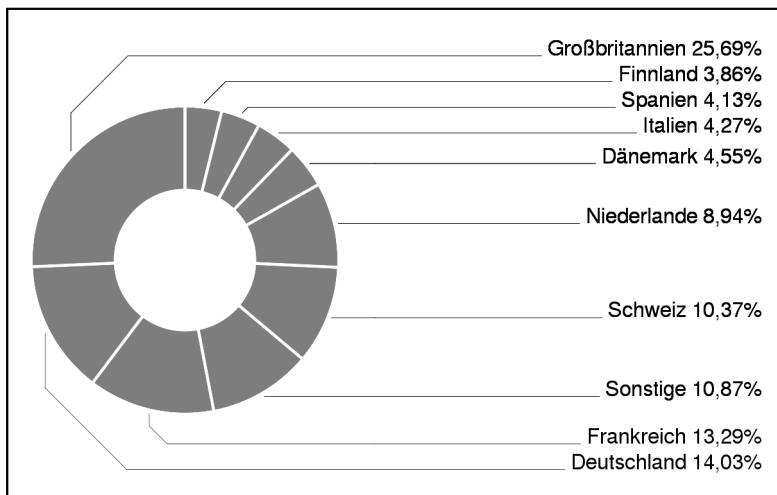
Aktienfonds

2 / 2

## Branchengewichtung



## Ländergewichtung



## Bericht des Fondsmanagements

Im Oktober konnte der europäische Aktienmarkt seinen Aufwärtstrend aus dem Vormonat fortsetzen und legte um +2,2% zu. Die Konjunkturtrends im Euroraum entwickeln sich weiterhin stark - die Arbeitslosenquote verbessert sich und Frühindikatoren befinden sich auf historisch hohem Niveau. In der Oktobersitzung der EZB verkündete Mario Draghi die Verlängerung des Anleihekaufprogramms bis mindestens September 2018 - die monatlichen Käufe werden jedoch von 60 auf 30 Mrd. EURO halbiert. Nach dem EZB-Meeting kam der EURO unter Druck und wertete gegenüber dem US Dollar ab. In Spanien sorgte das Referendum der Katalanen für ihre Unabhängigkeit nur kurz für schwächere Aktienmärkte.

## Einzeltitle (Top 10)

NESTE OYJ	2,23%
SOFTWARE AG	1,95%
NN GROUP NV	1,93%
ALLIANZ SE NA O.N.	1,93%
AURUBIS AG	1,90%
NORSK HYDRO ASA	1,76%
CONTINENTAL AG O.N.	1,73%
COVESTRO AG	1,70%
VOLKSWAGEN AG VZO O.N.	1,69%
UNIQA INSURANCE GROUP AG	1,60%

in % des Fondsvermögens

## Währungsgewichtung

EUR	57,55%
GBP	26,03%
CHF	10,19%
DKK	4,47%
NOK	1,76%

Dieses Dokument wurde ausschließlich zu Informationszwecken erstellt. Die verwendeten Informationen beruhen auf Quellen, die wir als zuverlässig erachten. Eine Garantie für deren Richtigkeit oder Vollständigkeit kann nicht übernommen werden. Die Inhalte sind unverbindlich und stellen keine Empfehlung zum Kauf oder Verkauf von Anteilsscheinen dar. Alleinverbindliche Grundlage für den Kauf von Investmentfondsanteilen sind die Wesentlichen Anlegerinformationen (KID) sowie der jeweilige Prospekt, welche in ihrer aktuellen Fassung in deutscher Sprache unter [www.3bg.at](http://www.3bg.at), sowie den inländischen Zahlstellen des Fonds zur Verfügung stehen.

**Das Nettovermögen kann aufgrund der Portfoliozusammensetzung oder der verwendeten Portfoliomanagementtechniken unter Umständen eine erhöhte Volatilität aufweisen.**