

Stichtag: 16.03.2018

3 Banken Europa Stock-Mix (R) (T)

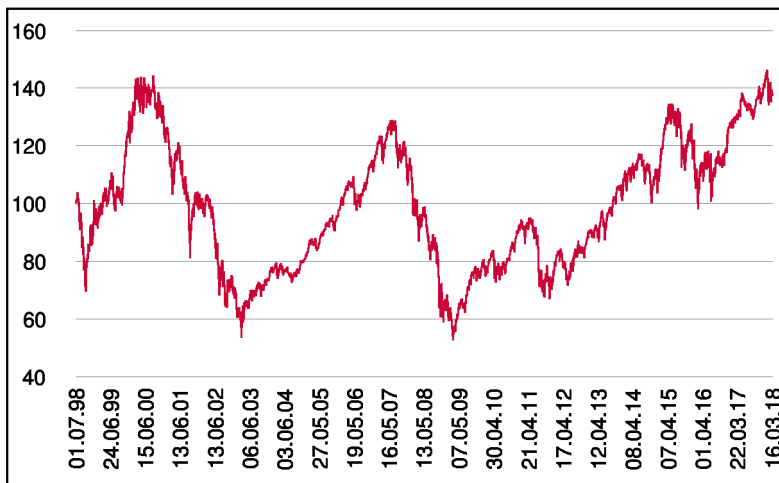
Aktienfonds

1 / 2

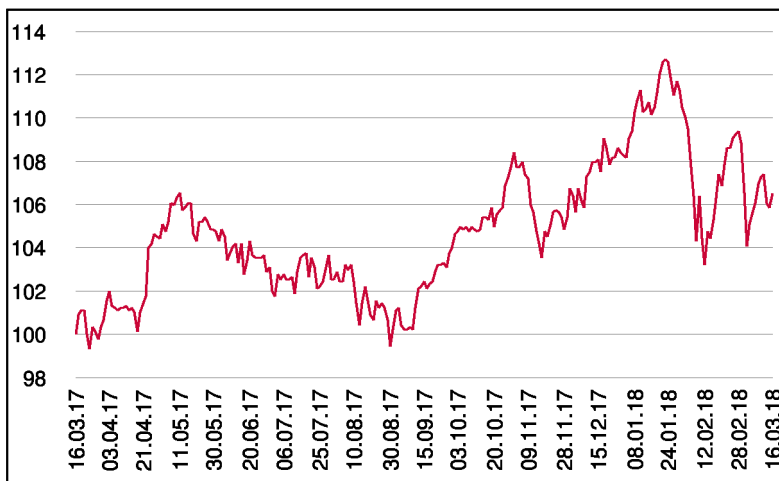
Fonds-Charakteristik

Der 3 Banken Europa Stock-Mix ist ein Aktienfonds, dem das gesamte europäische Anlageuniversum zur Verfügung steht. Durch eine emotionslose Analyse verschiedener Kennzahlen und basierend auf einer fundamentalen Kapitalanlagephilosophie werden Einzeltitel ausgewählt und in das Portfolio aufgenommen. Zusätzlich wird durch eine Gleichgewichtung auf Länder- und Einzeltitelebene ein mögliches Klumpenrisiko vermieden. Ziel ist es unterbewertete Unternehmen zu finden und entsprechende Ergebnisse für den Anleger zu erzielen.

Wertentwicklung seit Fondsbeginn (%)



Wertentwicklung 1 Jahr (%)



Stammdaten

Fondsstruktur	Thesaurierend
ISIN	AT0000801014
Fondswährung	EUR
Fondsbeginn	01.07.1998
Rechnungsjahrende	15.09.
Depotbank	Bank für Tirol und Vorarlberg AG
Fondsmanagement	3 Banken-Generali
Vertriebszulassung	AT, DE
WKN Deutschland	989378

Ausschüttung

Ex-Tag	01.12.2017
KEST-Ausschüttung	0,0000 EUR
Zahlbartag	05.12.2017

Aktuelle Fondsdaten

Errechneter Wert	9,64 EUR
Rücknahmepreis	9,64 EUR
Fondsvermögen in Mio	31,87 EUR

Hinweise zur steuerlichen Behandlung entnehmen Sie unserem aktuellen Rechenschaftsbericht.

Historische Wertentwicklung (Brutto)

seit Jahresbeginn	-1,73%
1 Jahr	6,51%
3 Jahre p.a.	2,73%
5 Jahre p.a.	8,40%
10 Jahre p.a.	4,23%
seit Fondsbeginn p.a.	1,65%

In der Vergangenheit erzielte Erträge lassen keine verlässlichen Rückschlüsse auf die zukünftige Entwicklung eines Fonds zu. Die Performanceberechnung erfolgt durch die Österreichische Kontrollbank AG nach der OeKB-Methode.

In der Wertentwicklung sind etwaige seitens der Vertriebsstellen verrechnete individuelle Kaufspesen sowie kundenspezifische Konto- und Depotgebühren nicht berücksichtigt.

Risikoeinstufung

Typischerweise geringe Ertragschance				Typischerweise hohe Ertragschance		
geringeres Risiko				hohes Risiko		
1	2	3	4	5	6	7

15 Jahre empfohlene Mindestbehaltdauer

Dieses Dokument wurde ausschließlich zu Informationszwecken erstellt. Die verwendeten Informationen beruhen auf Quellen, die wir als zuverlässig erachten. Eine Garantie für deren Richtigkeit oder Vollständigkeit kann nicht übernommen werden. Die Inhalte sind unverbindlich und stellen keine Empfehlung zum Kauf oder Verkauf von Anteilsscheinen dar. Alleinverbindliche Grundlage für den Kauf von Investmentfondsanteilen sind die Wesentlichen Anlegerinformationen (KID) sowie der jeweilige Prospekt, welche in ihrer aktuellen Fassung in deutscher Sprache unter www.3bg.at, sowie den inländischen Zahlstellen des Fonds zur Verfügung stehen.

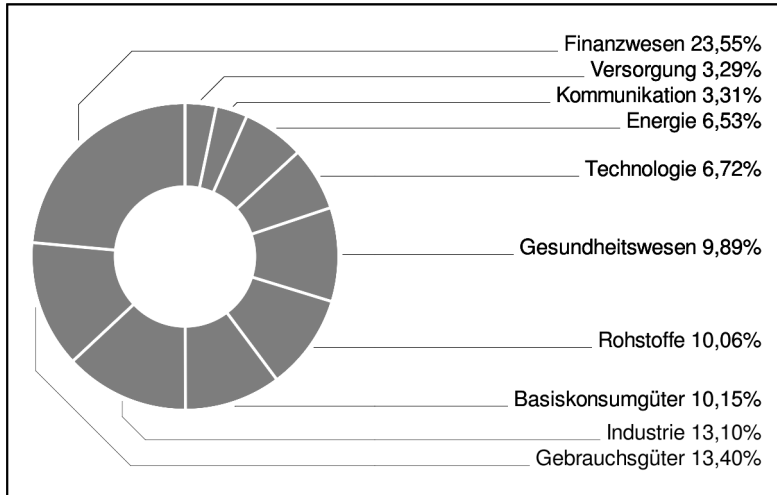
Das Nettovermögen kann aufgrund der Portfoliozusammensetzung oder der verwendeten Portfoliomanagementtechniken unter Umständen eine erhöhte Volatilität aufweisen.

3 Banken Europa Stock-Mix (R) (T)

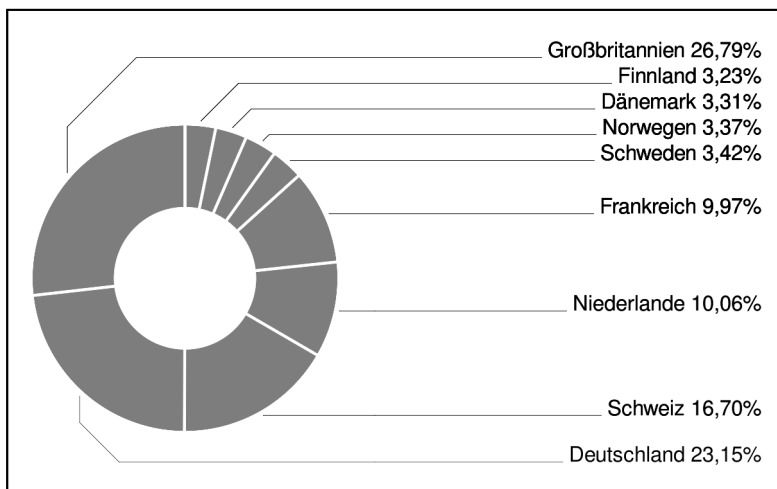
Aktienfonds

2 / 2

Branchengewichtung



Ländergewichtung



Bericht des Fondsmanagements

Globale Börsen gerieten im Februar unter Druck. Auslöser war der stärkste monatliche Anstieg der US Stundenlöhne seit langem und die damit zunehmende Sorge vor Inflation. Der europäische Aktienmarkt verzeichnete einen Rückgang von -4,7%, in den USA notierten die führenden Leitindizes zwischenzeitlich mehr als 10% unter ihren Rekordhochs. Im Rahmen dieses Umfeldes kam teilweise Panik auf, Stopp-Kurse wurden ausgelöst und die Volatilität stieg enorm an. Gestützt durch die Aussicht auf steigende Zinsen in den USA wertete der USD gegenüber dem EURO auf. Mitte des Monats beruhigten sich die Märkte wieder und konnten einen Teil der Verluste wieder aufholen. Besonders dividendenstarke Sektoren zeigten im Februar Schwäche.

Einzeltitle (Top 10)

ANGLO AMERICAN	3,40%
KINNEVIK B	3,35%
ZALANDO SE	3,34%
HARGREAVES LANSD.	3,34%
AHOLD DELHAIZE, KON.	3,33%
STMICROELECTRONICS	3,32%
DIAGEO PLC LS-,28935185	3,32%
TUI AG NA O.N.	3,31%
ORKLA	3,31%
LEGAL GENL GRP PLCLS-,025	3,31%

in % des Fondsvermögens

Währungsgewichtung

EUR	47,26%
GBP	26,41%
CHF	16,41%
SEK	3,36%
NOK	3,32%
DKK	3,25%