

Stichtag: 19.07.2019

3 Banken Europa Stock-Mix (R) (T)

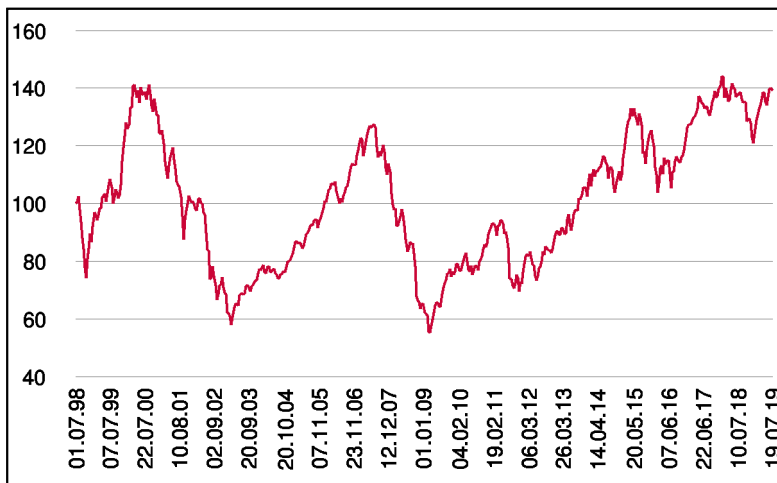
Aktienfonds

1 / 2

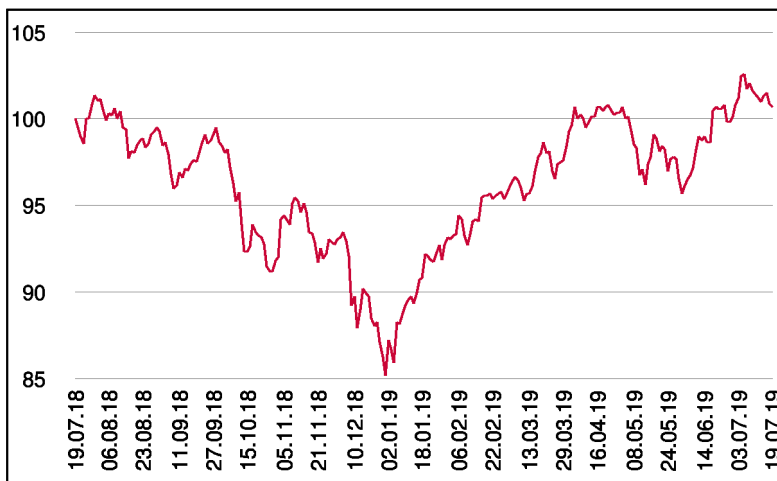
Fonds-Charakteristik

Der 3 Banken Europa Stock-Mix ist ein Aktienfonds, dem das gesamte europäische Anlageuniversum zur Verfügung steht. Durch eine emotionslose Analyse verschiedener Kennzahlen und basierend auf einer fundamentalen Kapitalanlagephilosophie werden Einzeltitel ausgewählt und in das Portfolio aufgenommen. Zusätzlich wird durch eine Gleichgewichtung auf Länder- und Einzeltitelebene ein mögliches Klumpenrisiko vermieden. Ziel ist es unterbewertete Unternehmen zu finden und entsprechende Ergebnisse für den Anleger zu erzielen.

Wertentwicklung seit Fondsbeginn (%)



Wertentwicklung 1 Jahr (%)



Stammdaten

Fondsstruktur	Thesaurierend
ISIN	AT0000801014
Fondswährung	EUR
Fondsbeginn	01.07.1998
Rechnungsjahrende	15.09.
Depotbank	Bank für Tirol und Vorarlberg AG
Fondsmanagement	3 Banken-Generali
Vertriebszulassung	AT, DE
WKN Deutschland	989378

Ausschüttung

Ex-Tag	03.12.2018
KEST-Ausschüttung	0,1975 EUR
Zahlbartag	05.12.2018

Aktuelle Fondsdaten

Errechneter Wert	9,49 EUR
Rücknahmepreis	9,49 EUR
Fondsvermögen in Mio	28,16 EUR

Hinweise zur steuerlichen Behandlung entnehmen Sie unserem aktuellen Rechenschaftsbericht.

Historische Wertentwicklung (Brutto)

seit Jahresbeginn	18,18%
1 Jahr	0,66%
3 Jahre p.a.	7,87%
5 Jahre p.a.	4,06%
10 Jahre p.a.	7,73%
seit Fondsbeginn p.a.	1,58%

In der Vergangenheit erzielte Erträge lassen keine verlässlichen Rückschlüsse auf die zukünftige Entwicklung eines Fonds zu. Die Performanceberechnung erfolgt durch die Österreichische Kontrollbank AG nach der OeKB-Methode. In der Wertentwicklung sind die beim Kauf anfallenden maximalen Kaufspesen in Höhe von 5,00% sowie kundenspezifische Konto- und Depotgebühren nicht berücksichtigt.

Risikoeinstufung

Typischerweise geringe Ertragschance			Typischerweise hohe Ertragschance			
geringeres Risiko			hohes Risiko			
1	2	3	4	5	6	7
15 Jahre						empfohlene Mindestbehaltdauer

Dieses Dokument wurde ausschließlich zu Informationszwecken erstellt. Die verwendeten Informationen beruhen auf Quellen, die wir als zuverlässig erachten. Eine Garantie für deren Richtigkeit oder Vollständigkeit kann nicht übernommen werden. Die Inhalte sind unverbindlich und stellen keine Empfehlung zum Kauf oder Verkauf von Anteilsscheinen dar. Alleinverbindliche Grundlage für den Kauf von Investmentfondsanteilen sind die Wesentlichen Anlegerinformationen (KID) sowie der jeweilige Prospekt, welche in ihrer aktuellen Fassung in deutscher Sprache unter www.3bg.at, sowie den inländischen Zahlstellen des Fonds zur Verfügung stehen.

Das Nettovermögen kann aufgrund der Portfoliozusammensetzung oder der verwendeten Portfoliomanagementtechniken unter Umständen eine erhöhte Volatilität aufweisen.

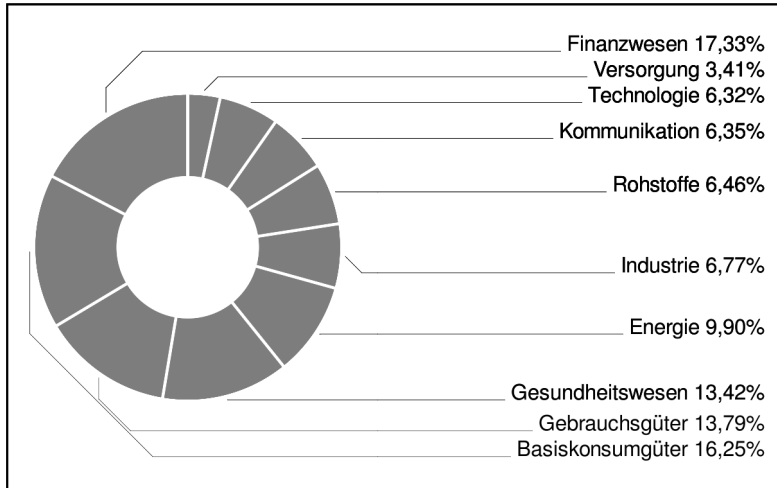
Stichtag: 19.07.2019

3 Banken Europa Stock-Mix (R) (T)

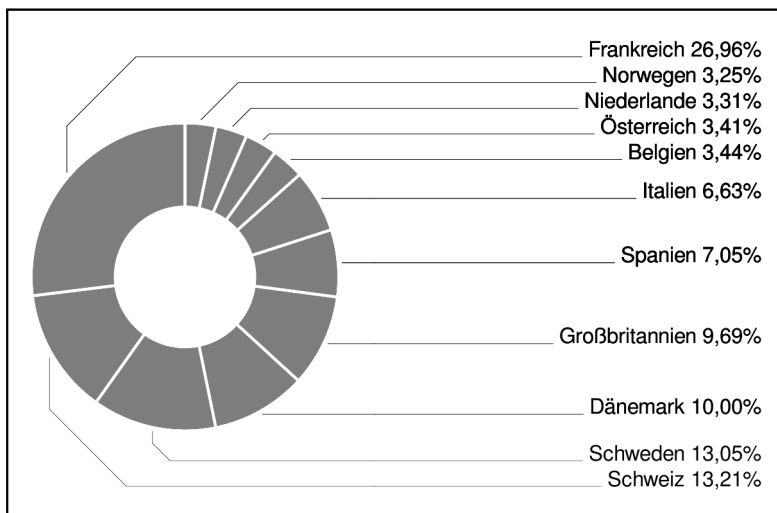
Aktienfonds

2 / 2

Branchengewichtung



Ländergewichtung



Bericht des Fondsmanagements

Im Juni haben trotz widersprüchlicher Signale wieder die Bullen das Heft in die Hand genommen und für Kursanstiege auf breiter Front gesorgt. Rund um den Globus profitierten die Aktienmärkte von der Erwartung, dass die Notenbanken, allen voran die amerikanische FED die Zügel etwas lockerer lassen. Das heißt es wird entweder mit baldigen Zinssenkungen oder mit anderen geldpolitischen Maßnahmen gerechnet, um die laut Vorlaufindikatoren schwächelnde Konjunktorentwicklung wieder in Gang zu bringen. Dadurch rückten auch die politischen Störfeuer (Handelskonflikt USA-China, Iran-Sanktionen, Brexit-Unsicherheiten in Großbritannien, [?]) etwas in den Hintergrund. Unter den stärksten Performancetreibern waren neben Titel aus dem Nichtbasiskonsum auch Gesundheits-, Industrie- und Technologietitel. Insgesamt war es für den europäischen Gesamtmarkt ein positiver Monat. Einzig Immobilititel tendierten im Juni schwächer.

per Juli 2019

Einzeltitle (Top 10)

LVMH	3,65%
INDITEX INH.	3,53%
BALOISE HLDG NA	3,52%
INVESTOR B (FRIA)	3,51%
GRIFOLS SA INH.	3,48%
DANONE S.A.	3,43%
GBL SA	3,42%
VESTAS WIND SYST. NAM.DK1	3,39%
ERSTE GROUP BNK INH.	3,39%
AXA S.A. INH.	3,38%

in % des Fondsvermögens

Währungsgewichtung

EUR	54,32%
CHF	13,14%
SEK	12,98%
DKK	9,94%
GBP	6,40%
NOK	3,23%

Dieses Dokument wurde ausschließlich zu Informationszwecken erstellt. Die verwendeten Informationen beruhen auf Quellen, die wir als zuverlässig erachten. Eine Garantie für deren Richtigkeit oder Vollständigkeit kann nicht übernommen werden. Die Inhalte sind unverbindlich und stellen keine Empfehlung zum Kauf oder Verkauf von Anteilsscheinen dar. Alleinverbindliche Grundlage für den Kauf von Investmentfondsanteilen sind die Wesentlichen Anlegerinformationen (KID) sowie der jeweilige Prospekt, welche in ihrer aktuellen Fassung in deutscher Sprache unter www.3bg.at, sowie den inländischen Zahlstellen des Fonds zur Verfügung stehen.

Das Nettovermögen kann aufgrund der Portfoliozusammensetzung oder der verwendeten Portfoliomanagementtechniken unter Umständen eine erhöhte Volatilität aufweisen.