

Stichtag: 16.10.2019

3 Banken Europa Stock-Mix (R) (T)

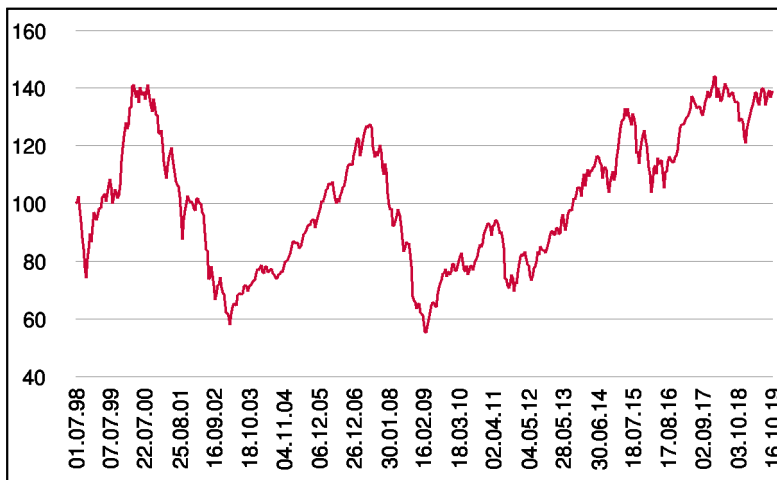
Aktienfonds

1 / 2

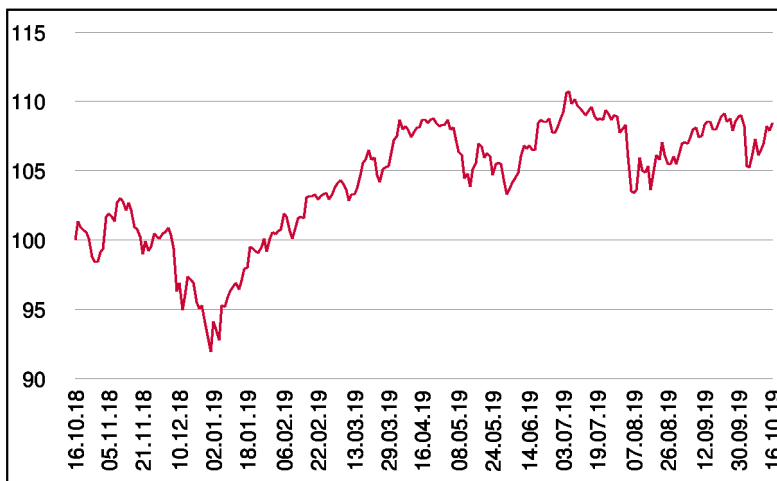
Fonds-Charakteristik

Der 3 Banken Europa Stock-Mix ist ein Aktienfonds, dem das gesamte europäische Anlageuniversum zur Verfügung steht. Durch eine emotionslose Analyse verschiedener Kennzahlen und basierend auf einer fundamentalen Kapitalanlagephilosophie werden Einzeltitel ausgewählt und in das Portfolio aufgenommen. Zusätzlich wird durch eine Gleichgewichtung auf Länder- und Einzeltitelebene ein mögliches Klumpenrisiko vermieden. Ziel ist es unterbewertete Unternehmen zu finden und entsprechende Ergebnisse für den Anleger zu erzielen.

Wertentwicklung seit Fondsbeginn (%)



Wertentwicklung 1 Jahr (%)



Stammdaten

Fondsstruktur	Thesaurierend
ISIN	AT0000801014
Fondswährung	EUR
Fondsbeginn	01.07.1998
Rechnungsjahrende	15.09.
Depotbank	Bank für Tirol und Vorarlberg AG
Fondsmanagement	3 Banken-Generali
Vertriebszulassung	AT, DE
WKN Deutschland	989378

Ausschüttung

Ex-Tag	03.12.2018
KEST-Ausschüttung	0,1975 EUR
Zahlbartag	05.12.2018

Aktuelle Fondsdaten

Errechneter Wert	9,47 EUR
Rücknahmepreis	9,47 EUR
Fondsvermögen in Mio	29,66 EUR

Hinweise zur steuerlichen Behandlung entnehmen Sie unserem aktuellen Rechenschaftsbericht.

Historische Wertentwicklung (Brutto)

seit Jahresbeginn	17,93%
1 Jahr	8,43%
3 Jahre p.a.	6,76%
5 Jahre p.a.	6,67%
10 Jahre p.a.	5,95%
seit Fondsbeginn p.a.	1,55%

In der Vergangenheit erzielte Erträge lassen keine verlässlichen Rückschlüsse auf die zukünftige Entwicklung eines Fonds zu. Die Performanceberechnung erfolgt durch die Österreichische Kontrollbank AG nach der OeKB-Methode. In der Wertentwicklung sind etwaige seitens der Vertriebsstellen verrechnete individuelle Kaufspesen sowie kundenspezifische Konto- und Depotgebühren nicht berücksichtigt.

Risikoeinstufung

Typischerweise geringe Ertragschance			Typischerweise hohe Ertragschance			
geringeres Risiko			hohes Risiko			
1	2	3	4	5	6	7

15 Jahre empfohlene Mindestbehaltdauer

Dieses Dokument wurde ausschließlich zu Informationszwecken erstellt. Die verwendeten Informationen beruhen auf Quellen, die wir als zuverlässig erachten. Eine Garantie für deren Richtigkeit oder Vollständigkeit kann nicht übernommen werden. Die Inhalte sind unverbindlich und stellen keine Empfehlung zum Kauf oder Verkauf von Anteilsscheinen dar. Alleinverbindliche Grundlage für den Kauf von Investmentfondsanteilen sind die Wesentlichen Anlegerinformationen (KID) sowie der jeweilige Prospekt, welche in ihrer aktuellen Fassung in deutscher Sprache unter www.3bg.at, sowie den inländischen Zahlstellen des Fonds zur Verfügung stehen.

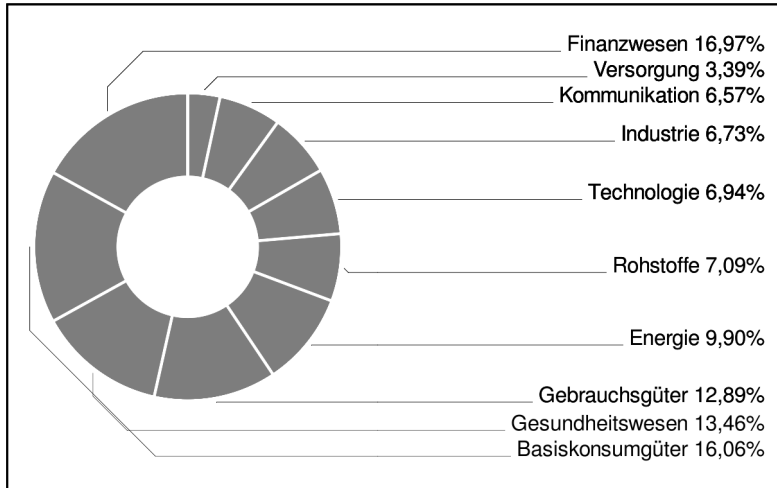
Das Nettovermögen kann aufgrund der Portfoliozusammensetzung oder der verwendeten Portfoliomanagementtechniken unter Umständen eine erhöhte Volatilität aufweisen.

3 Banken Europa Stock-Mix (R) (T)

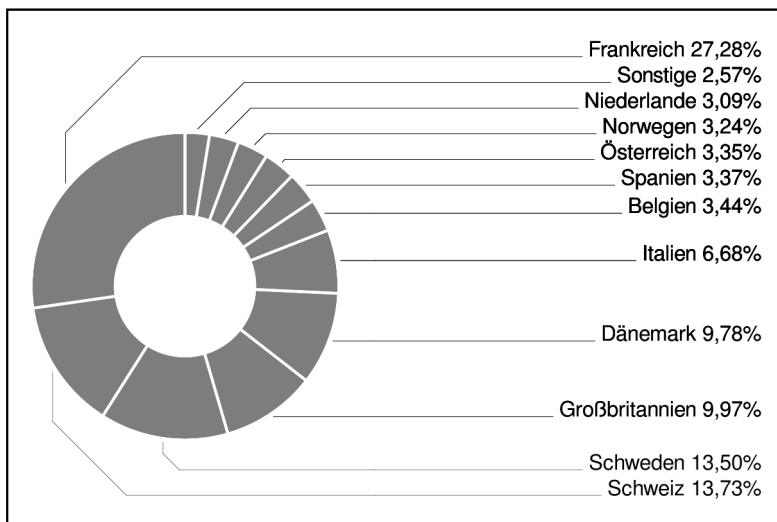
Aktienfonds

2 / 2

Branchengewichtung



Ländergewichtung



Bericht des Fondsmanagements

Im Berichtsmonat September hatte sich die Volatilität an den Aktienmärkten wieder auf ein gemäßigtes Niveau eingestellt, nachdem sie im Vormonat sehr stark anstieg. Vor allem die Wiederaufnahme und angekündigte Weiterführung der expansiven Notenbankpolitik in den USA und der Eurozone führten zu einer wiederaufkeimend positiven Stimmung für Aktien. Die nach wie vor vorhandenen Themen des Handelskonfliktes und des Brexits schienen wieder etwas in den Beobachtungshintergrund getreten zu sein. Die Anleihezinsen erholten sich aufgrund der weniger rezessiven Konjunkturschätzung in den USA merklich und auch der US-Dollar konnte an Wert zulegen, während Gold als sicherer Hafen verlor. Bis auf Basiskonsumgüter entwickelten sich im abgelaufenen Monat sämtliche Sektoren positiv. Am stärksten zeigten sich dabei die Branchen Finanzwesen, Energie, Telekom und Technologie.

per Oktober 2019

Einzeltitle (Top 10)

SIKA AG	3,51%
MONDI PLC	3,50%
LVMH	3,50%
ERICSSON B (FRIA)	3,48%
SANOFI SA INHABER	3,42%
AXA S.A. INH.	3,42%
GBL SA	3,40%
CAPGEMINI SE INH.	3,38%
ROCHE HLDG AG GEN.	3,36%
ADECCO GROUP AG N. SF 0,1	3,36%

in % des Fondsvermögens

Währungsgewichtung

EUR	53,53%
CHF	13,57%
SEK	13,35%
DKK	9,67%
GBP	6,68%
NOK	3,21%